

GLOBAL YATIRIM HOLDİNG

Çeyrek Finansal Sunum
1Ç 2013



Global Yatırım Holding

Limanlar

Global Liman İşletmeleri (%100)

Ege Ports Yolcu Limanı (%72,5)

Port Akdeniz Antalya Limanı (%100)

Bodrum Yolcu Limanı (%60)

Enerji

Global Enerji (%100)

Güç Üretimi

Şırnak Termik Santral Galata (%70)

Şırnak Kömür Madenciliği Geliş (%80)

Güç Etkinliği TRES Enerji (75%)

Güneş Enerjisi Projesi (Gelişim aşamasında)

CNG Dağıtım

Naturelgaz (%80)

Madencilik

Feldispat Hades Madencilik (%75)

Gayrimenkul

Pera GYO/Global RE (%50)/(%100)

- Sümer Park AVM & Konut(*)
- Denizli Hotel & Hastane
- Salıpazarı Global Binası
- Vakıfhan No:6 ⁽¹⁾
- Van AVM & Hotel Projesi

⁽¹⁾ PERA'ya aittir

Finans

Global Menkul Değerler (%75,7)

AZ Global Asset Management (%40)

I – FİNANSAL İNCELEME

GYH Konsolide

(mn TL)	1Ç 2012	1Ç 2013	%deęişim
Gelir ⁽¹⁾	25,6	43,2	%69
FAVÖK	3,7	4,1	%12
Net Kar/Zarar	1,7	-19,8	NA

(mn TL)

Net gelir	1Ç 2012	1Ç 2013	%deęişim
Enerji ⁽¹⁾	0,0	11,2	NA
Liman	17,5	22,1	%26
Holding & Finans	6,2	7,1	%16
Dięer	1,9	2,8	%49
GYH toplam	25,6	43,2	%69

FAVÖK	1Ç 2012	1Ç 2013	%deęişim
Enerji	-0,7	2,4	NA
Liman	8,6	8,6	%0
Holding & Finans	-3,7	-7,6	-%106
Dięer	-0,5	0,8	NA
GYH toplam	3,7	4,1	%12

Net Kar/(zarar)	1Ç 2012	1Ç 2013	%deęişim
Enerji	0,6	1,1	%86
Liman	-0,1	-0,4	-%325
Holding & Finans	2,4	-20,5	NA
Dięer	-1,2	0,1	NA
GYH toplam	1,7	-19,8	NA

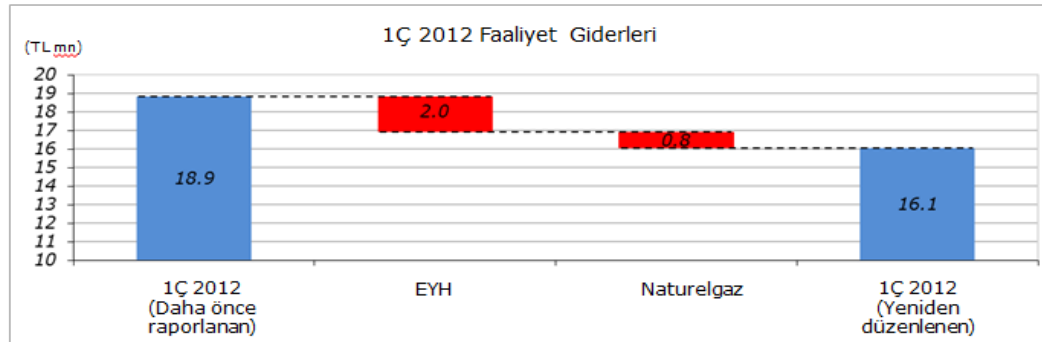
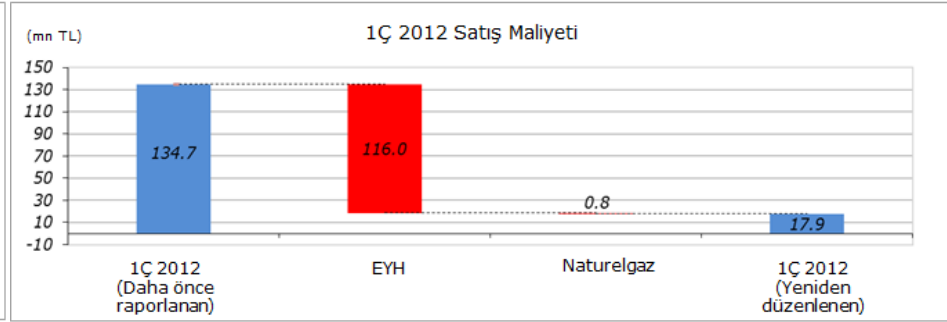
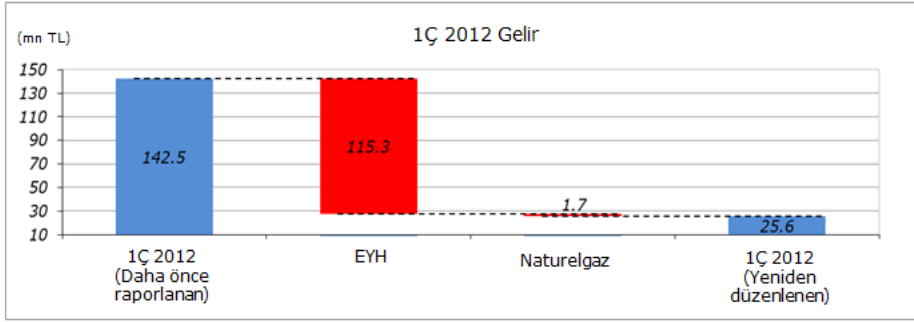
⁽¹⁾ Muhasebe politikalarında yapılan deęişikliğe baęlı olarak yeniden düzenlenen 1Ç 2012 rakamları. Detaylar için lütfen 6. sayfaya bakınız.

Konsolide (mn TL)	31.12.2012	31.03.2013
Nakit	118,6	170,0
Finansal Borç	294,9	645,9
Net Borç	176,3	475,9
Toplam Varlıklar	1.366,9	1.487,1
Özkaynak ⁽¹⁾	737,3	585,7

⁽¹⁾ Özkaynaklardaki düşüş, Grup'un liman varlıklarının %22,114 oranındaki azınlık hissesinin VEI Capital'dan yeniden satın alınmasından kaynaklanmakta olup ortak kontrol altındaki bir işlem olarak Özsermaye'de muhasebeleştirilmiştir.

Finansal Göstergeler: Muhasebe Politikasında Değişim

Grup, 1 Ocak 2012 tarihinden itibaren geçerli olarak UFRS 10 (Konsolide Finansal Tablolar,) UFRS 11 (Müşterek Düzenlemeler) ve UFRS 12 (Diğer İşletmelerdeki Yatırımların Açıklanması) değişikliklerini kabul etmiştir. Özet olarak, 2012 yılının ilk çeyreği için Grup'un bölgesel gaz dağıtım varlıklarında (Enerji Yatırım Holding, Energaz, Naturelgaz) daha önce oransal olarak konsolide edilen hisselerine **öz kaynak yöntemi** uygulanmıştır ve 1Ç 2012 finansalları buna göre yeniden düzenlenmiştir. UFRS10 değişikliklerinin etkileri (tüm Enerji Bölümü sonuçlarındaki) aşağıda özetlenmiştir:



LİMAN:

- Şubat 2013'de, Global Yatırım Holding (GYH), Global Liman İşletmeleri (GLİ) 'nin VEI Capital'daki %22,114 oranındaki hisselerini toplam 91,7mnUSD'e satın almış ve Grup'un Global Liman İşletmeleri'ndeki hissedarlığı yeniden %100'e çıkmiştir.
- Ocak 2013'de, GYH GLİ'deki hisselerinin veya liman varlıklarının bir kısmının veya tamamının satışı da dahil olmak üzere çeşitli alternatifler hakkında çalışmak üzere J.P Morgan Limited'e yetki verilmiş ve münhasır finansal danışman olarak atanmıştır. Raporlama tarihi itibarıyla, potansiyel yatırımcılardan alınan bağlayıcı olmayan teklifler Şirket tarafından değerlendirilmektedir.

ENERJİ:

- GYH'nin %99,99 iştiraki olan Global Enerji Hizmetleri ve İşletmeciliği A.Ş. (Global Enerji), STFA Yatırım Holding A.Ş. (STFA) ve Goldenberg Ailesi'nin sahip olduğu, sırasıyla, %25 ve %30'a denk gelen hisseleri satın almıştır. Satınalma işlemini takiben, Global Enerji'nin Naturelgaz'daki hisse oranı %80'e çıkmıştır. Kalan %20 hisse, Naturelgaz Yönetim Kurulu Başkan Yardımcısı ve Genel Müdürü Aksel Goldenberg'e aittir.

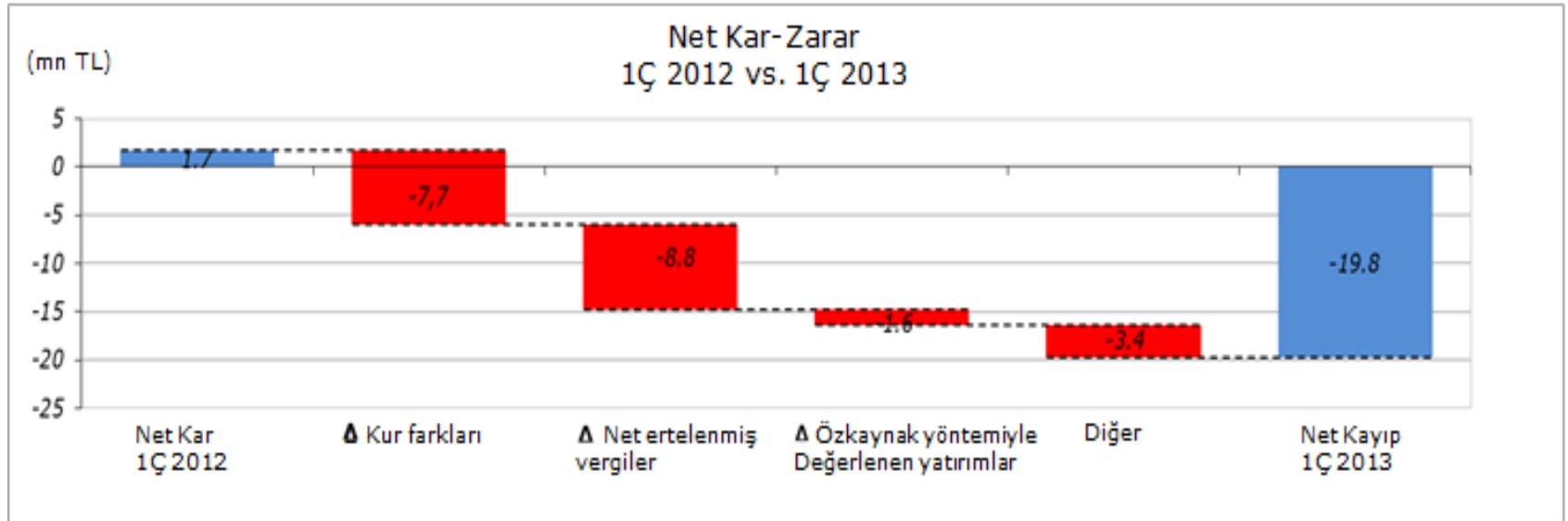
KURUMSAL:

- GYH'in, 725 gün vadeli, değişken faizli TL tahvillere ilişkin satış işlemi 25 Ocak 2013 tarihinde, nominal ihraç tutarının dört katı taleple tamamlanmıştır. Ak Yatırım liderliğinde tamamlanan ihraçla tahvilin %69,5'i 43 adet fon ve kurumsal yatırımcıya, %30,5'i ise bireysel nitelikli yatırımcıya satılmıştır. Tahvil, TRSGLMD11512 ISIN kodu altında 28 Ocak tarihinde İstanbul Menkul Kıymetler Borsası'nda işlem görmeye başlamıştır.
- Ocak 2013'de toplam 75.000.000TL nominal değerli tahvilin başarıyla tamamlanması ardından, GYH, 29 Mart 2013 tarihinde öncekiyle aynı nominal değeri taşıyan ancak, daha uzun vadeli (üç yıl) ve 50 baz puan daha düşük ek faizli ikinci tahvil ihracını tamamlamıştır. Bu ihraç da yine Ak Yatırım liderliğinde gerçekleşmiştir.
- Global Yatırım Holding Yönetim Kurulu Nisan 2013'de aldığı bir kararla 13.365.000TL tutarında brüt temettünün nakit olarak dağıtımını Genel Kurul onayına sunmayı kararlaştırmıştır. Hisse başına 0,059399 TL'ye isabet eden brüt temettü tutarı Şirket'in 2012 yılı sonuçlarına yönelik olarak yapılacak ilk Genel Kurul toplantısında karara bağlanacaktır.

- GYH geçen yılın aynı döneminde açıkladığı 25,6mnTL gelire kıyasla 2013 yılının ilk üç ayında 43,2mnTL'ye ulaşmıştır. 11,2mnTL tutarındaki fark 6. sayfada açıklanan muhasebe politikasındaki değişiklikten kaynaklanmaktadır. Bu hariç tutulduğunda, liman, finans ve gayrimenkul varlıklarının kombine gelirlerindeki artış 2012 yılının aynı dönemine göre 2013 yılının ilk çeyreğinde %25 olarak gerçekleşmiştir.
- Konsolide liman gelirleri 2012 yılının aynı dönemine göre 2013 yılının ilk çeyreğinde %26'lık bir artışla 22,1mnTL'ye ulaşmıştır. Bu artış sadece Antalya Limanı'nın güçlü operasyonel performansından kaynaklanmaktadır. 1Ç'de kruvaziyer liman faaliyetleri ilk çeyrekte mevsimsellik nedeniyle genellikle çok düşüktür.
- Enerji Bölümü (sadece CNG) 2013 yılının ilk çeyreğinde 11,2mnTL gelir açıklamıştır. 2012 rakamları muhasebe politikasındaki değişiklikler nedeniyle (elimine edilerek) yeniden düzenlenmiştir.
- PERA GYO, bir önceki yılın aynı döneminde kaydedilen 1,2mnTL'ye kıyasla 2,1mnTL gelir açıklamıştır.
- Finans Bölümü, 1Ç 2012'de kaydedilen 6,2mnTL'ye kıyasla 1Ç 2013'de 7,1mnTL gelir açıklamıştır.

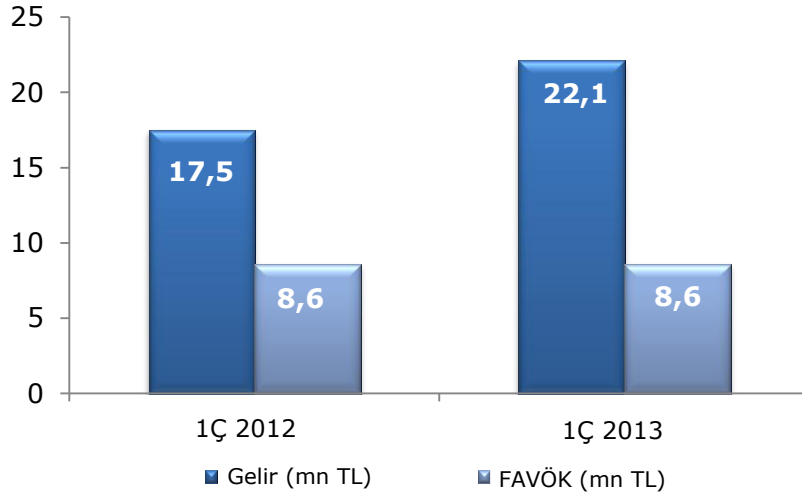
- GYH'nin, 2012 birinci çeyrek sonunda 3,7mnTL olan konsolide FAVÖK'ü, 2013'ün birinci çeyreğinde %12'lik bir artış göstererek 4,1mnTL olarak gerçekleşmiştir.
- Liman Bölümü **GLİ**'nin FAVÖK'ü 2012 yılının aynı dönemiyle yakın seviyede gerçekleşmiş ve 8,6mnTL olarak açıklanmıştır. Ticari konteyner faaliyetleri %26 büyüme göstermekle birlikte, liman satın almalarına yönelik bir sefere mahsus iş geliştirme giderleri 2013 yılının ilk çeyreğinde daha düşük bir marja neden olmuştur.
- GYH'nin **Enerji Bölümü** geliri sadece CNG satışından oluşmakta olup, 2012 yılının aynı döneminde kaydedilen -0,7mnTL'ye kıyasla 1Ç 2013'de 2,4mnTL FAVÖK olarak açıklamıştır.
- **Finans Bölümü**, masraf merkezi olan Holding giderlerini de içermekte olup 1Ç 2012'de açıklanan -3,7mn TL'ye göre 1Ç 2013'de -7,6mnTL FAVÖK kaydetmiştir. 2012 FAVÖK'üne, Grup'un varlık yönetimi şirketi satışından elde ettiği 1,7mnTL'lik kazanç dahildir. GLİ hisselerini satın alma ve devam eden Başkentgaz davasıyla ilgili danışmanlık ve avukat masrafları Holding'in faaliyet giderlerinde bir artışa neden olmuştur.
- **Gayrimenkul Bölümü** FAVÖK'ü, geçen yılın aynı döneminde kaydedilen negatif 0,2mnTL'ye kıyasla, 2013 yılının ilk çeyreğinde 0,5mnTL olarak açıklanmıştır.

- **GYH** geçen yılın aynı döneminde açıkladığı 1,7mnTL net kara kıyasla, 1Ç 2013'de 19,8mnTL net zarar açıklamıştır. 1Ç 2013'deki zararın neredeyse tamamı kar dağıtımı açıklamasından kaynaklanan geçici kur farkı giderleri ve kar dağıtımı sonucu ortaya çıkan ertelenen vergi giderleriyle ilintili olup her ikisi de nakit olmayan muhasebe gideridir.

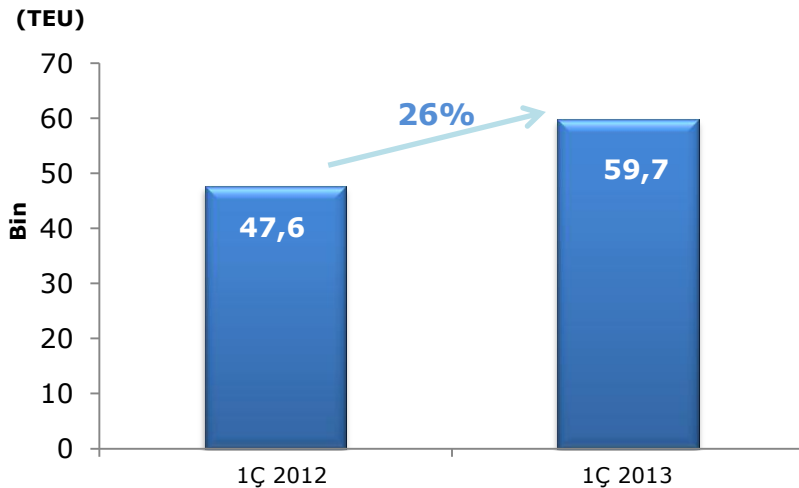


II – İŞTİRAKLERİN FAALİYET PERFORMANSLARI

GLİ Toplam Gelir & FAVÖK

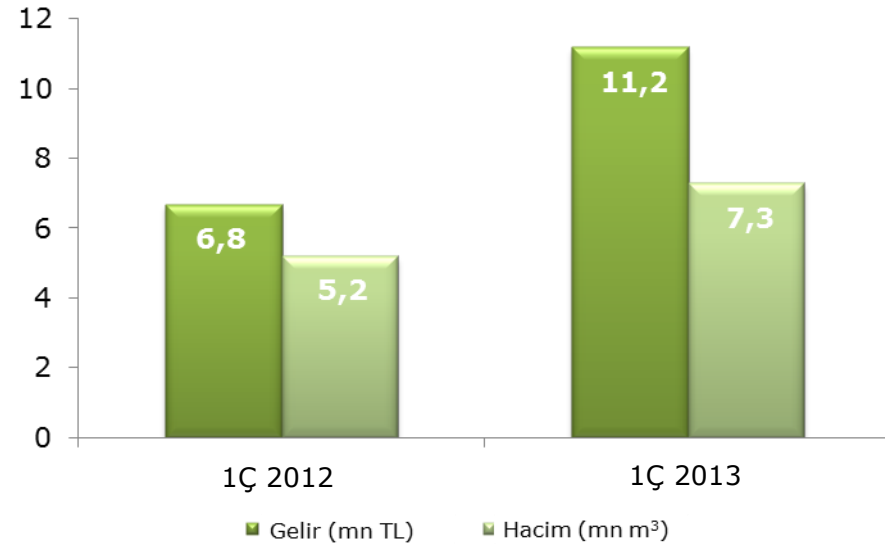


Konteyner Hacmi



- 1Ç 2013'de Liman Bölümü'nün gelirleri 1Ç 2012'ye göre %26'lık bir artış göstererek 22,1mnTL olarak gerçekleşmiştir. Bu artış sadece Antalya Limanı'nın operasyonel performansından kaynaklanmaktadır. Kruvaziyer liman faaliyetleri mevsimsellik nedeniyle ilk çeyrekte genellikle çok düşüktür.
- Liman Bölümü FAVÖK'ü 2012 yılının aynı dönemiyle aynı seviyede gerçekleşmiş ve 8,6mnTL olarak açıklanmıştır. Kruvaziyer faaliyetleri mevsimsellik nedeniyle çok düşük seviyede gerçekleşmiştir. Ticari konteyner faaliyetleri %26 büyüme göstermekle birlikte, liman satın almalarına yönelik bir sefere mahsus proje ve iş geliştirme giderleri 2013 yılının ilk çeyreğinde daha düşük bir marja neden olmuştur.
- 1Ç 2013 gelirlerindeki artış sadece Antalya Limanı'nın güçlü ticari faaliyetlerinden kaynaklanmaktadır. 1Ç 2013'de, Antalya Limanı'nda elleçlenen toplam konteyner geçen yılın aynı dönemine göre %26'lık artış göstererek 59.788 TEU'ya ulaşmıştır.
- Bireysel olarak, 1Ç 2013'de, Antalya Limanı, Kuşadası Yolcu Limanı ve Bodrum Yolcu Limanı gelirlerinde, Doğu Akdeniz bölgesinde kruvaziyer ve feribot işletmelerinin mevsimselliği nedeniyle önemli bir değişiklik olmamıştır.
- Kruvaziyer tarafında, 2013 yılının ilk çeyreğinde kruvaziyer limanlarına gelen toplam kruvaziyer gemi sayısı 10'dan 34'e yükselmiştir.
- Yılın ilk üç ayında Antalya Limanı ve Kuşadası Limanı'na gelen kruvaziyer yolcu sayısında sırasıyla %396'lık ve %175'lik artış gerçekleşmiştir.

Naturelgaz Gelir&Hacim



- Enerji segmentinin 2013 yılının ilk çeyreğindeki gelirlerini, Grup'un yalnız sıkıştırılmış doğal gaz satışından elde ettiği gelirler oluşturmaktadır.
- Naturelgaz, 31 Mart 2013'de sonlanan dönemde, 11,2mnTL gelir kaydetmiştir. Satış hacmi geçen yılın aynı döneminde gerçekleşen 5,2mn m³ ile kıyaslandığında 7,3mn m³ olarak açıklanmıştır.
- Grup, iştiraki Global Enerji aracılığıyla, Naturelgaz'daki hisseleri sırasıyla %25 ve %30 olan STFA ve Goldenberg Ailesi'yle hisse alım sözleşmesi imzalamıştır. 18 Ocak 2013 itibariyle Grup'un Naturelgaz'daki hisseleri %25'den %80'e yükselmiştir.
- 31 Mart 2013 itibariyle, toplam istasyon sayısı 8'e ulaşmıştır; 2Ç 2013'de açılacak olan 5 yeni istasyonun inşaat çalışmaları devam etmektedir.

- Global Enerji, Şırnak'ta bulunan asfaltit madeninin 33 yıllık özel işletme hakkını elinde tutan madencilik iştiraki Geliş Madencilik'in hisselerinin %80'ini satın almak için bir hisse alım sözleşmesi imzalamıştır. Global Enerji aynı zamanda 49 yıllık elektrik üretimi lisansına sahip Galata Enerji'deki hissedarlık oranını %60'tan %80'e çıkarmak için bir hisse alım sözleşmesi imzalamıştır.
- Geliş Madencilik halihazırda, 270MW kapasiteli termik santral kurmayı planladığı Şırnak'taki asfaltit madenini işletmektedir. Geliş Madencilik filonlardan sadece biri olan Avgamasya'dan yıllık 500,000 ton üretmekte ve hem devlete hem de yerel yönetimlere satışını yapmaktadır. Asfaltit satışlarının santral üretim faaliyetine başlayana kadar devam etmesi beklenmektedir.
- Yapılan rezerv çalışmaları neticesinde, 30 yıl boyunca 270 MW'lık santrali çalıştıracak kapasitede bir filon olduğu bulunmuştur. China National Electric Engineering CO., Ltd. (CNEEC)'le Anahtar Teslim Yapım Anlaşması imzalanmıştır. Yapılan anlaşmaya ek olarak tesisin devreye alınmasını takip eden dört yıl boyunca CNEEC tarafından santralin bakım, onarım ve işletme faaliyetlerinin yürütülmesini kapsayan bir "İşletme, Bakım Onarım ve Eğitim Anlaşması" da imzalanmıştır. İmzalanan hissedarlar sözleşmesi kapsamında CNEEC Galata Enerji Üretim Sanayi ve Ticaret A.Ş.'nin %10 oranında ortağı konumuna gelebilecektir. Projenin finansmanı, Türkiye'nin üç büyük özel ve kamu bankasının oluşturacağı bir konsorsiyum tarafından verilecek olan uzun vadeli proje finansman kredisiyle sağlanacaktır. Tesisin inşaatına 2013 yılında başlanması planlanmaktadır.
- Global Enerji, yıllık üretim kapasitesi 300.000 ton olan Muğla-Yatağan Bölgesinde yoğunlaşmış olan feldispat rezervinin %70'ine ortak olmuştur. Devir teslimin 2013'ün 2. Ceyreğinde tamamlanması planlanmaktadır.
- 2012 yılının son aylarında kurulan Tres Enerji'nin iş kolu trijenerasyon ve kojenerasyon tesislerinin işletilmesine ve geliştirilmesine dayalıdır.
- Haziran 2013'de lisans ihalelerine katılmak için Global Enerji, güneş enerji üretimi bölgelerindeki radyasyon ölçüm çalışmalarına devam etmektedir.
- Global Enerji'nin diğer yatırımları 1Ç 2013 gelirlerine herhangi bir katkı sağlamamıştır.

Gayrimenkul bölümü 1Ç 2013 gelirlerini ağırlıklı olarak PERA GYO'nun kira gelirleri ve konut satışlarından elde edilen gelirlerden oluşmaktadır. Kira gelirleri Mart 2011'de faaliyete geçen Sümerpark Alışveriş Merkezi'nden elde edilen kira gelirlerinden oluşmaktadır.

Denizli Sümerpark konut inşaatının ilk aşaması Mayıs 2011'de başlamıştır ve 154 daireden oluşan bu bloklar öngörüldüğü gibi Haziran 2012'de tamamlanmıştır. Konut satış gelirleri, tapu teslimini muteakkip ilk kez 2012 yılında kaydedilmeye başlanmıştır.



- Finans bölümünün gelirleri, aracılık komisyonları, kredi işlem faiz gelirleri, portföy yönetim ücretleri, özsermaye alım-satım işlem gelirleri ve danışmanlık ücretlerinden oluşmaktadır.
- Finans segmentinde 31 Mart 2013 tarihinde sona eren dönemde, geçen yıl aynı dönemde kaydedilen 6,2mnTL'ye kıyasla 7,1mnTL gelir açıklanmıştır. Finans Bölümü, masraf merkezi olan Holding giderlerini de içermekte olup 1Ç 2012'de açıklanan -3,7mnTL'ye göre 1Ç 2013'de -7,6mnTL FAVÖK kaydetmiştir. 2012 FAVÖK'üne, Grup'un varlık yönetimi şirketi satışından elde ettiği 1,7mnTL'lik kazanç dahildir. GLİ hisselerini satın alma ve devam eden Başkentgaz davasıyla ilgili danışmanlık ve avukat masrafları Holding'in faaliyet giderlerinde bir artışa neden olmuştur.
- 15 Mart 2012'de, Global Portföy Yönetimi A.Ş. 16mrEuro'luk portföy büyüklüğü, yaklaşık 150bn müşterisi, 1500 çalışanıyla İtalya'nın en büyük bağımsız varlık yönetim şirketi olan Azimut Holding S.p.A'nın Lüksemburg'da kurulu bağlı ortaklığı olan AZ International Holdings SA'le güçlerini birleştirmiştir. İmzalanan anlaşmayla Azimut Holding, %100'ü GYH'e ait olan Global Portföy Yönetimi A.Ş.'nin %60 hissesine sermaye artırımı yoluyla sahip olmuştur. Anlaşma çerçevesinde, AZ International Holdings SA'ya Global Menkul Değerler'in halka arzı sırasında edindikleri %5 hisseye ek olarak önümüzdeki üç yıl boyunca her yıl %5 oranında hisse satın alması ve toplamda %20 oranında hissedar olma opsiyonu tanınmıştır.

III – EKLER

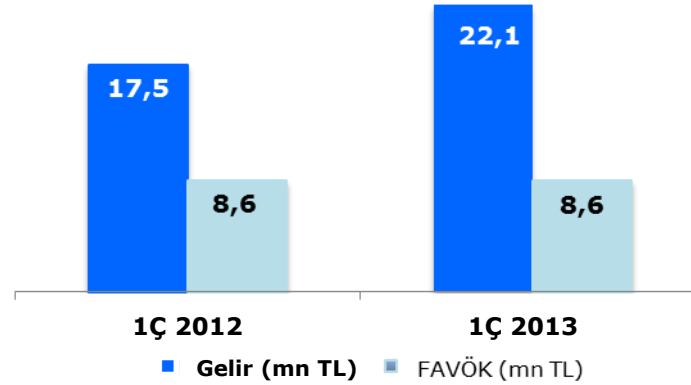
(mn TL)	31.12.2012	31.03.2013
VARLIKLAR		
Dönen Varlıklar	302,3	371,1
Nakit ve Nakit Benzerleri	48,9	101,0
Menkul Kıymetler	9,7	17,0
Ticari Alacaklar	71,4	91,4
Stoklar	26,3	29,2
Diğer Alacaklar ve Dönen Varlıklar ⁽¹⁾	145,9	132,5
Duran Varlıklar	1.037,1	1.116,5
Ticari Alacaklar	3,1	3,1
Finansal Varlıklar	197,9	198,2
Yatırım Amaçlı Gayrimenkuller	118,8	176,7
Maddi Duran Varlıklar	553,6	623,5
Maddi Olmayan ve İmtiyaza Bağlı Duran Varlıklar	51,3	1,0
Şerefiye	41,2	41,6
Diğer Alacaklar ve Duran Varlıklar ⁽²⁾	71,2	72,4
TOPLAM VARLIKLAR		
KAYNAKLAR	1.339,4	1.487,5
Kısa Vadeli Yükümlülükler	310,9	310,8
Finansal Borçlar (türev araçları dahil)	106,6	191,8
Ticari ödemeler	58,9	69,7
Vadesi Henüz Gelmemiş Borçlar ve Diğer Yükümlülükler	145,4	49,3
Satış Amacıyla Elde Tutulan Duran Varlık Yükümlülükleri	0,0	0,0
Uzun Vadeli Yükümlülükler	291,1	591,0
Finansal Borçlar	176,3	454,2
Karşılıklar ve Diğer Uzun Vadeli Yükümlülükler ⁽³⁾	114,9	136,9
Özkaynaklar	737,4	585,7
Ödenmiş Sermaye	225,0	225,0
Net Dönem Karı/Zararı	108,3	-19,8
Karşılıklı İştirak Sermaye Düzeltmesi	-70,0	-67,1
Yedekler	182,5	189,1
Geçmiş Yıllar Kar/Zararları	71,2	119,5
Ana Ortaklık Dışı Paylar	220,4	139,0
TOPLAM YÜKÜMLÜLÜKLER, AZINLIK HİSSE&SERMAYE	1.339,4	1.487,5

⁽¹⁾ Bu kaleme ticari olmayan alacaklar, vergi alacakları ve diğerleri dahildir; ⁽²⁾ Uzun vadeli ticari olmayan alacaklar, 3. parti alacakları, ertelenmiş vergi varlıkları, avanslar ve diğerleri; ⁽³⁾ Ticari olmayan ödemeler, 3. parti ödemeleri, ertelenmiş vergi ödemeleri ve diğer kaynaklar

(mn TL)	1Ç 2012	1Ç 2013
Toplam brüt gelirler	25,56	43,18
Satışların maliyeti	-17,89	-29,04
Brüt Kar	7,67	14,14
Faaliyet giderleri	-16,07	-24,96
Diğer faaliyet gelir/(giderleri), net	1,14	2,42
Brüt faaliyet karı/(zararı)	-7,26	-8,40
Özkaynak yöntemiyle değerlendirilen yatırımlar kar/(zarar) payları	1,37	-0,25
Finansal gelir/(gider), net	3,46	-6,03
Kar/(zarar) vergi öncesi	-2,44	-14,68
Vergi gelir/(gideri)	2,86	-5,91
Sürdürülen faaliyetler dönem karı/(zararı)	0,42	-20,59
Ana ortaklık dışı paylar	-1,29	-0,80
Ana ortaklık kar/(zararı)	1,71	-19,785
FAVÖK ^(*)	3,69	4,14

(*) FAVÖK, genel kabul görmüş muhasebe ilkeleri dışında bir finansal değerdir

GLİ Finansal Özet



	1Ç 2012			1Ç 2013			Değişim (%)		
	Antalya Limanı	Ege Limanı	Bodrum Yolcu Limanı	Antalya Limanı	Ege Limanı	Bodrum Yolcu Limanı	Antalya Limanı	Ege Limanı	Bodrum Yolcu Limanı
Kruvaziyer	3	5	2	15	17	2	%400	%240	%0
Feribot		19	51		17	8		-%11	-%84
Kruvaziyer Yolcuları	4.738	3.182	0	23.492	8.744	731	%396	%175	
Feribot Yolcuları		632	1.057		659	304		%4	-%71
Toplam Yolcu	4.738	3.814	1.057	23.492	9.403	1.035	%396	%147	-%2
Konteyner (TEU)	47.601			59.788			%26		
Genel Kargo	424.414			458.711			%8		
Dökme Yük	382.938			228.631			-%40		
Elleçlenen Yük (GRT)	1.695.177	103.593	2.498	2.587.227	286.152	32.066	%53	%176	%1184
Gelen Gemi Sayısı	184	24	53	258	34	10	%40	%42	-%81

GYH Yönetim Kurulu 30 Mart 2012 tarihinde gerçekleşen Yönetim Kurulu toplantısında 225.003.687,45TL tutarında olan ödenmiş sermayesinin %10'u olan 22.500.368TL değerindeki hissenin geri alınabilmesi için karar almıştır.

Pay Geri Alım Programına göre geri alım süresi 18 ay olacak ve geri alım için üst limiti 30.000.000TL veya nominal değeri 22.500.368TL olacak kadar fon ayrılacaktır.

Geri alım programı sayesinde, GYH'nin ortaklarına toplam 30mnTL'ye eşdeğer (hisse başı 0.133TL) bir temettü dağıtılması hedeflenmektedir.

17.05.2013 tarihi itibariyle, Şirket sermayesinin % 6,5'ünü temsil eden 14.721.676 hissenin toplam geri alma bedeli 21.129.417,25 TL'dir.

Bu rapor Global Yatırım Holding A.Ş. (Global veya GYH) tarafından hazırlanmıştır. Bu çalışmada yer alan ileriye dönük projeksiyonlar hiçbir şekilde geleceğe yönelik birer vaat olarak değerlendirilemez. Bu rapordaki bilgilerin ticari amaçlı işlemlerde kullanılmasından doğabilecek zararlardan Global hiçbir şekilde sorumlu tutulamaz. Sadece bu raporda yer alan bilgilere dayanılarak yatırım kararı verilmesi beklentilere uygun sonuçlar doğurmayabilir.

Bu çalışma Global'in izni olmadan çoğaltılamaz ve üçüncü kişilere verilemez.

Daha fazla bilgi için;
Yatırımcı İlişkileri
Global Yatırım Holding A.Ş.
Rıhtım Caddesi No. 51
Karakoy 34425 İstanbul, Türkiye
Google Harita: 41.024305,28.979579
Phone: +90 212 244 60 00
Email: investor@global.com.tr
Website: ir.globalyatirim.com.tr
facebook.com/GLYHOIR
twitter.com/GLYHOIR



YATIRIMCI
İLİŞKİLERİ

