

GLOBAL YATIRIM HOLDİNG

Finansal Sunum
Ç3 2013



Global Yatırım Holding

Limanlar

Global Liman İşletmeleri (%100)

Ege Ports (%72,5)

Port Akdeniz (%100)

Bodrum Cruise Port (%60)

Enerji

Global Enerji (%100)

Güç Üretimi

Şırnak Termik Santrali Galata Enerji (%85)

Şırnak Santrali Geliş Madencilik (%85)

Tres Enerji Kojenerasyon (75%)

RA Güneş Enerjisi (gelişim aşamasında)

CNG Dağıtım

Naturelgaz (%80)

Madencilik

Straton Maden Feldispat (%75)

Gayrimenkul

Pera GYO/Global RE (%50)/(%100)

- Sümer Park AVM & Konut⁽¹⁾
- Denizli Hotel & Hastane
- Salıpazarı Global Binası
- Vakıfhan No:6⁽¹⁾
- Van AVM & Hotel Projesi

⁽¹⁾ PERA'ya aittir

Finans

Global Menkul Değerler (%79)

AZ Global Asset Management (%40)

I – FİNANSAL İNCELEME

(mn TL)

Net gelir	YY 2013	3 2013	YY 2012	3 2012	9A 2013	9A 2012	%deęişim
Enerji	24,0	17,5	0,0	0,0	41,4	0,0	NA
Liman	60,8	46,6	51,5	39,8	107,4	91,2	%18
Holding & Finans	13,8	5,7	12,3	4,9	19,5	17,2	%13
Dięer	8,5	6,0	4,0	11,5	14,5	15,5	-%7
GYH toplam	107,0	75,8	67,8	56,2	182,8	124,0	%47
FAVÖK	YY 2013	3 2013	YY 2012	3 2012	9A 2013	9A 2012	%deęişim
Enerji	53,2	-1,7	-7,7	-1,9	51,5	-9,6	NA
Liman ⁽¹⁾	36,6	32,7	30,6	28,2	69,3	58,8	%18
Holding & Finans	-9,6	-7,1	-12,5	143,8	-16,7	131,3	NA
Dięer	0,9	0,4	-0,2	1,2	1,3	1,0	%27
GYH toplam ⁽¹⁾	81,1	24,3	10,3	171,3	105,4	181,5	-%42
Raporlanan FAVÖK	72,8	24,3	10,3	171,3	97,1	181,5	-%46
Net Kar/(Zarar)	YY 2013	3 2013	YY 2012	3 2012	9A 2013	9A 2012	%deęişim
Enerji	50,8	-6,6	-4,4	-2,0	44,3	-6,5	NA
Liman ⁽¹⁾	9,7	5,2	3,6	14,3	14,9	17,9	-%17
Holding & Finans	-50,1	-17,7	-12,0	133,5	-67,8	121,5	NA
Dięer	-0,3	-0,4	-1,4	0,3	-0,7	-1,2	%40
GYH toplam ⁽¹⁾	10,1	-19,5	-14,3	146,0	-9,4	131,7	NA
Raporlanan Kar/(Zarar)	3,5	-19,5	-14,3	146,0	-16,0	131,7	NA

⁽¹⁾ Tutarlar, arızı karakterli, tekrar etmeyen proje giderlerinin etkilerinden arındırılarak gösterilmiştir. 9A 2013'de potansiyel liman alımlarına baęlı olarak proje geliştirme giderleri oluşmuştur. Bu tür bir defaya mahsus giderlerin FAVÖK ve net kar üzerindeki etkisi sırasıyla 8,2mnTL ve 6,6mnTL' olarak gerçekleşmiştir.

ENERJİ:

▪ **Naturelgaz:**

Kayseri Büyükşehir Belediyesi tarafından 5.925m² büyüklüğündeki arsanın doğalgaz istasyonu işletmeciliğinde kullanılmak üzere üç yıllığına kiraya verilmesine ilişkin ihaleyi 1.350.000TL teklif vererek kazanan Naturelgaz, Kayseri halkını ve iş dünyasını verimli ve ekonomik bir enerji kaynağı olan CNG'le tanıştıracaktır.

Türkiye'nin ilk halka açık yap-işlet-devret CNG ikmal istasyonuna sahip olan Naturelgaz, büyük sanayi kuruluşlarından küçük işletmelere, toplu konutlardan otellere kadar geniş bir müşteri yelpazesine hizmet vermektedir. En ekonomik otomobil yakıtı olan CNG'nin yaygınlaşması için yatırımlarına hızla devam eden şirketin, Kayseri doğalgaz dolum istasyonu ile birlikte Türkiye genelinde Osmaniye, Bolu, Sakarya, Bursa, Manisa, İzmir, Aydın, Afyon, Antalya ve Konya'da olmak üzere 11 tesisi bulunmaktadır. Naturelgaz, 2014 yılının ilk çeyreği sonunda yurt genelinde 15 istasyona ulaşmayı hedeflemektedir.

▪ **Global Enerji (GE):**

GE, Enerji Piyasası Düzenleme Kurumu (EPDK)'nun 19.03.2009 tarih ve 2021-5 sayılı Kararıyla 49 yıl süreyle Üretim Lisansına sahip olan Galata Enerji Üretim Sanayi ve Ticaret A.Ş.'nin (Galata Enerji) ilave %25 hissesinin devir alınması işlemlerini EPDK'dan gerekli izinlerin alınmasının ardından 03.10.2013 itibarıyla tamamlamıştır. Hisse alımı sonrasında GE'nin Galata Enerji'deki hisse oranını %60'dan %85'e çıkarmıştır. GE, ayrıca Şırnak IR-2505 no.lu ruhsat sahasına ilişkin işletme ruhsatı kapsamında faaliyet gösteren ve Şırnak'ta kain Geliş Madencilik %85 oranındaki hissesinin mevcut hissedarlarından devralınması işlemlerini Rekabet Kurulu'ndan gerekli izinlerin alınmasının ardından 03.10.2013 itibarıyla tamamlamış ve hisse alımı sonrasında GE'nin Geliş Madencilik'deki hisse oranı %85'e çıkmıştır.

LİMAN:

▪ **Bar Limanı İhalesi:**

İhale Komisyonu ve Özelleştirme Kurulu'nun onayını takiben, Karadağ Bakanlar Kurulu tarafından hisse alım sözleşmesini onaylamıştır; imzanın Kasım 2013 tarihinde tamamlanması beklenmektedir. Kapanış, Taslak İmtiyaz Sözleşmesinin Parlamento onayına bağlıdır.

Karayolları, demiryolları ve alt yapının halihazırda efektif bir şekilde kullanılmadığı Karadağ Bar Limanı, 1mnTEU konteyner ve 6mn ton genel kargo kapasitesi ile önemli bir büyüme kapasitesine sahiptir.

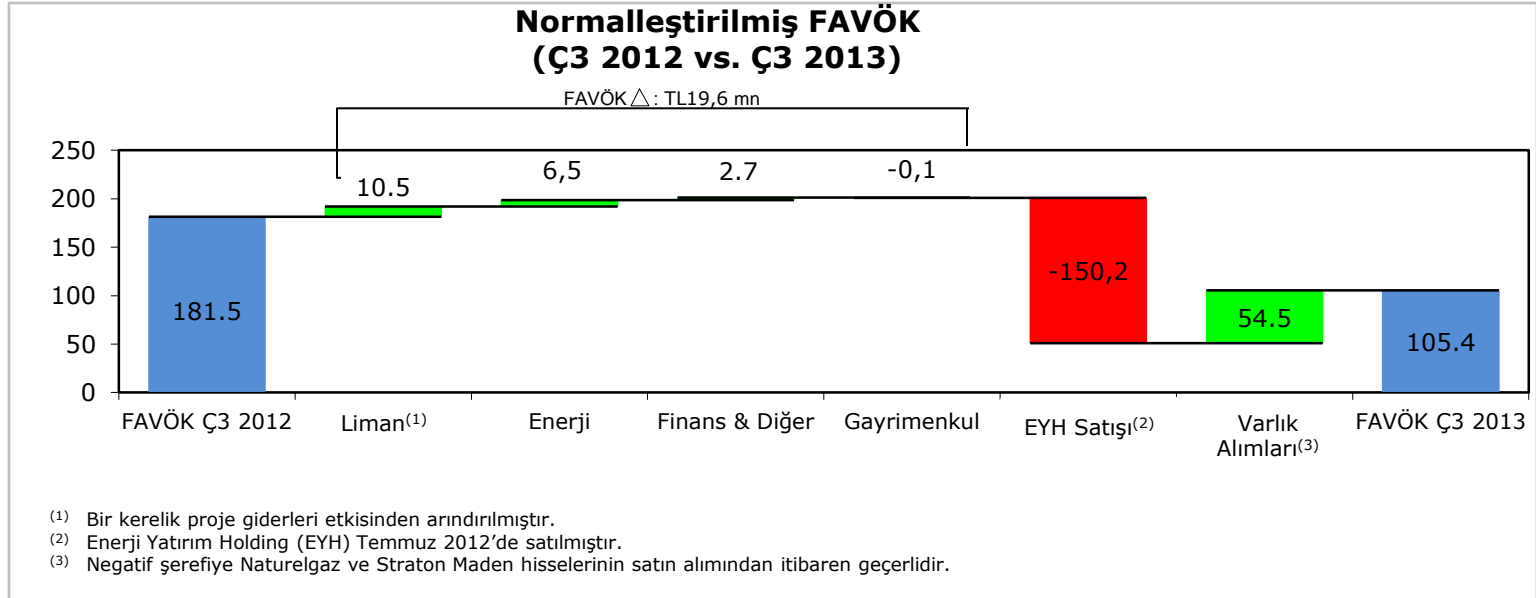
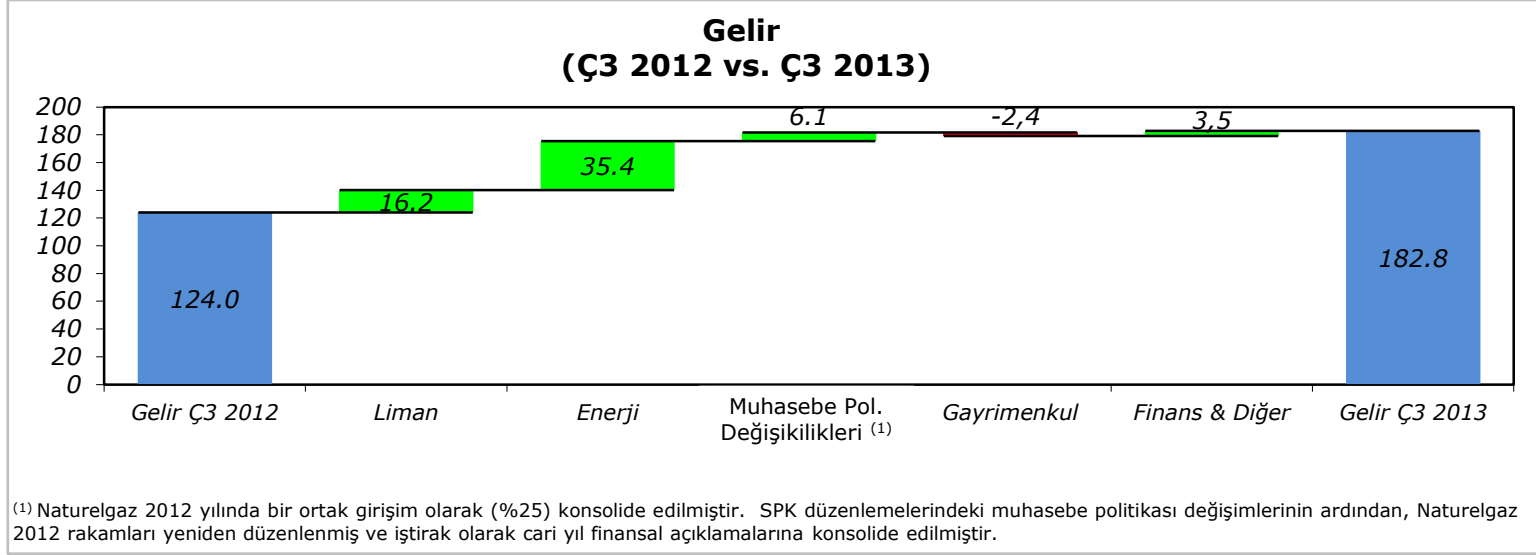
▪ **Yunan Limanı Özelleştirmesi:**

Temmuz 2013'de, Global Liman İşletmeleri (GLİ) Yunanistan Cumhuriyeti Varlık Geliştirme Fonu tarafından Alimos, Nea Epidaurus, Hydra ve Poros'u içeren marina ve turist limanları grubunun 40 yıl süre ile kullanılması, işletilmesi, yönetilmesi ve yararlanılmasına yönelik imtiyaz haklarına ilişkin ihaleye katılmak üzere ön yeterliliğinin kabul edildiğini açıklamıştır.

▪ **Lizbon Kruvaziyer Terminali:**

GLİ Portekiz'in önde gelen inşaat gruplarından MOTA-ENGIL, AMBIENTE E SERVIÇOS, SGPS, S.A'le bir konsorsiyum oluşturmuş ve Lizbon Cruise Port'un Yap-İşlet-Devret sözleşmesi için ön teklif sunmuştur. 30 yıllık sözleşme kruvaziyer terminalinin inşaatını ve işletmesini içermekle birlikte, kamu hizmeti imtiyazı esaslı olarak Lizbon Cruise Terminali'nde yolcu gemisi faaliyetlerinde çalışacaktır. GLİ çoğunluk pay sahibi olarak lider yatırımcı olacaktır. Teklifler Aralık ayı başında sunulacaktır; yıl sonundan önce tercih edilen teklif sahibine ilişkin duyurunun yapılması beklenmektedir.

Finansal Sonuçlar Analizi: Gelir ve FAVÖK Değişimleri

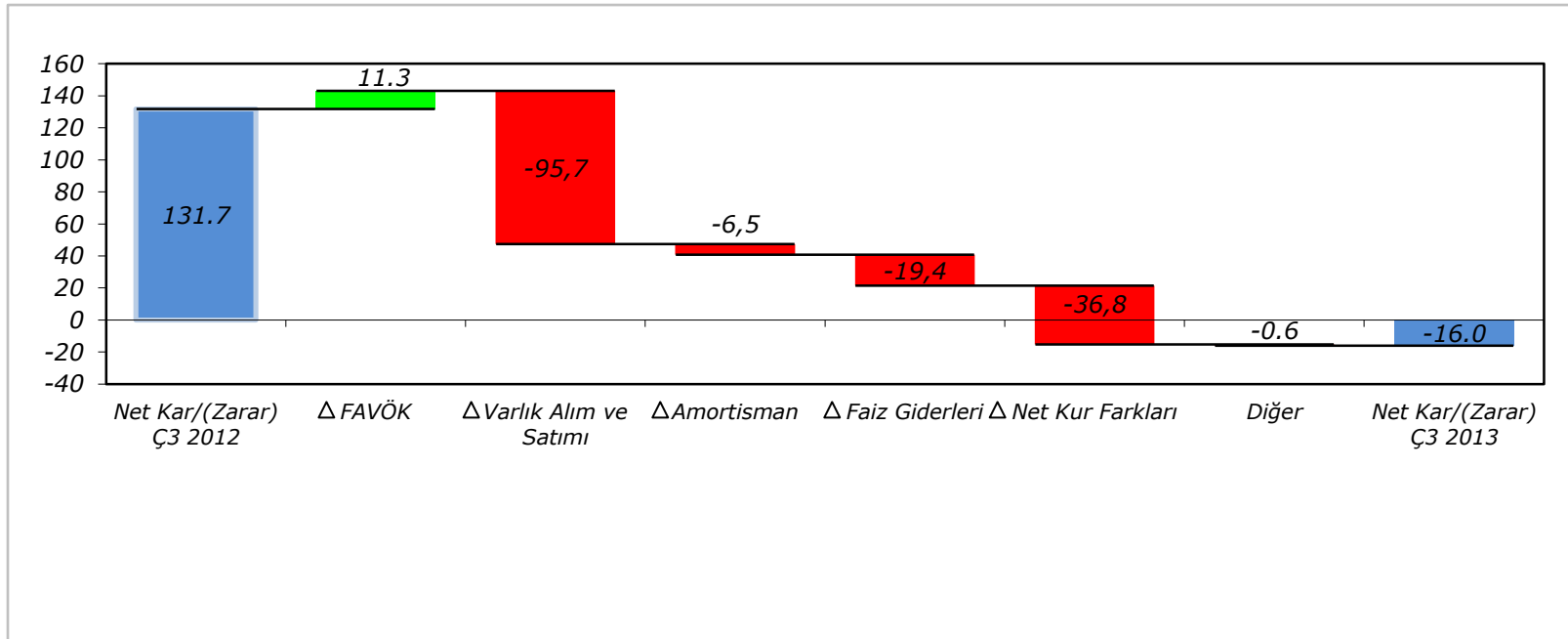


- Global Yatırım Holding (GYH), geçen yılın aynı döneminde açıkladığı 124mnTL'ye kıyasla %47'lik artışla, 2013 yılının ilk dokuz ayında 182,2mnTL gelire ulaşmıştır. Bu artış Grup'un portföyündeki tüm iş kollarının daha iyi operasyonel performans göstermesinden kaynaklanmaktadır. Liman ve Enerji bölümleri konsolide gelirlere en fazla katkıyı sağlayan bölümler olmuştur.
- Konsolide liman gelirleri, 2012 yılına göre 2013 yılının ilk dokuz aylık döneminde %18'lik bir artışla 107,4mnTL'ye ulaşmıştır. Bu artışta ticari liman faaliyetleri ve özellikle Port Akdeniz'in operasyonel performansı etkili olmuştur.
- Enerji Bölümü 2013 yılının ilk dokuz aylık döneminde 41,4mnTL gelir açıklamıştır. 2012 Enerji bölümü gelirleri sadece gaz satışını kapsamakta ve muhasebe politikasındaki değişikliklere göre yeniden düzenlenmekte iken (elimine edilirken), 2013 gelirleri CNG satışı ve maden operasyonlarını içermektedir. 2013 yılının ilk dokuz ayında CNG satış gelirleri tek başına %52'lik büyüme göstererek geçen yılın aynı döneminde elde edilen 24,2mnTL'den 36,8mnTL'ye yükselmiştir.
- PERA GYO, 2013 yılının ilk dokuz ayında 10,7mnTL net gelir açıklamıştır.
- Finans Bölümü, 2012'nin aynı döneminde kaydedilen 17,2mnTL'ye kıyasla %13'lük bir artış göstererek 2013'ün ilk dokuz ayında 19,5mnTL gelir açıklamıştır. Bu artış, ağırlıklı olarak aracılık komisyonlarındaki yükselişten kaynaklanmaktadır.

- GYH'nin, konsolide FAVÖK'ü, 2013'ün ilk dokuz aylık döneminde, varlık alımından 54,5mnTL şerefiye geliri de dahil, 97,1mnTL olarak gerçekleşmiştir. 2012 yılının aynı döneminde, varlık satışından elde edilen 150,2mnTL gelir sonucu FAVÖK 181,5mnTL olarak kaydedilmiştir.
- Liman Bölümü FAVÖK'ü geçen yılın aynı döneminde açıklanan 58,8mnTL FAVÖK'e göre %18'lik artış göstererek 69,3mnTL olarak açıklanmıştır. 2012'nin ilk dokuz ayında Antalya Limanı'nda elleçlenen toplam konteyner 135.109TEU iken 2013 yılının aynı döneminde bu rakam 160.797TEU olarak gerçekleşmiştir. Ayrıca, liman bölgedeki hakim pozisyonu sayesinde TEU başına daha yüksek gelir elde etmeyi başarmıştır.
- GYH'nin Enerji Bölümü'nün geliri CNG satışından ve madencilik gelirlerinden oluşmakta olup, 2012 yılının aynı döneminde kaydedilen -9,6mnTL FAVÖK'e kıyasla 2013 yılının ilk dokuz ayında 51,5mnTL olarak açıklanmıştır. 2013 yılı FAVÖK'ü Haziran enerji varlık alımdan kaynaklanan 54,5mnTL tutarındaki negatif şerefiyeyi içermektedir.
- Naturelgaz FAVÖK'ü 2012 yılının aynı döneminde açıkladığı -0,4mnTL'ye kıyasla 2013 yılının ilk dokuz aylık döneminde -0,2mnTL FAVÖK açıklamıştır.
- Finans Bölümü, masraf merkezi olan Holding giderlerini de içermekte olup 2012 yılının ilk dokuz ayında açıklanan -18,9mn TL'ye göre 2013 yılının aynı döneminde %12'lik iyileşme göstererek -16,7mnTL (varlık satışından elde edilen 150,2mnTL hariç) FAVÖK kaydetmiştir.
- Gayrimenkul Bölümü FAVÖK'ü, geçen yılın aynı döneminde kaydedilen 1,3mnTL'ye kıyasla, 2013 yılının ilk dokuz ayında 1,2mnTL olarak açıklanmıştır.

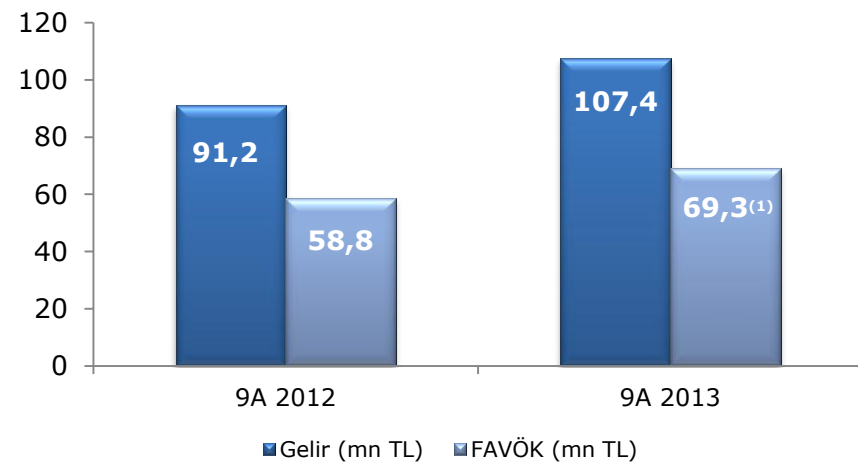
- GYH, Ç3 2013'de 16mnTL net zarar açıklamıştır. Bu zararın ana nedenleri Grup'un uzun vadeli kredilerinden kaynaklanan 28,9mnTL tutarındaki döviz kuru farkı ve varlık alımı sonucu oluşan 39,0mnTL tutarındaki amortisman/itfa payı giderleridir. Ayrıca, 2013 yılındaki temettü dağıtımı sonucu ertelenen vergi giderleri 11,2mnTL'ye yükselmiştir.

Net Kar-Zarar (Ç3 2012 vs. Ç3 2013)



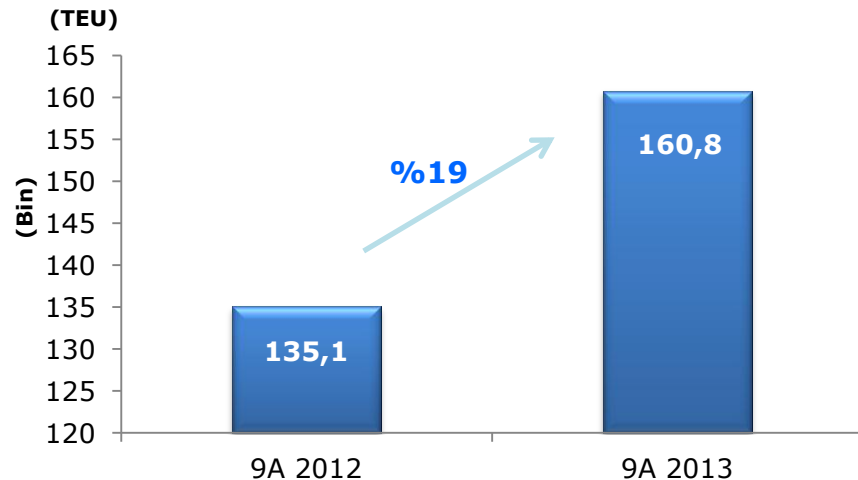
II – İŞTİRAKLERİN FAALİYET PERFORMANSLARI

GLİ Toplam Gelir & FAVÖK



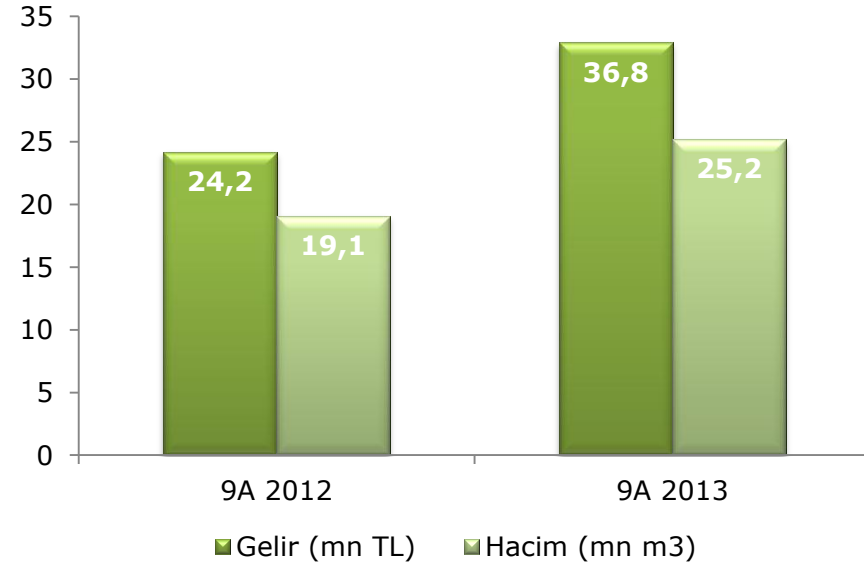
⁽¹⁾ Proje geliştirme giderlerinin etkileri arındırılmış, normalleştirilmiş FAVÖK

Konteyner Hacmi



- 2013 yılının ilk dokuz ayında Liman Bölümü'nün gelirleri 2012 yılının aynı döneminde göre %18'lik artış göstererek 107,4mnTL olarak gerçekleşmiştir. Bu artış temelde Port Akdeniz'in güçlü operasyonel performansından kaynaklanmaktadır.
- Liman Bölümünün, 2013'ün ilk dokuz ayındaki tek seferlik proje giderlerinin etkisinden arındırılmış, normalleştirilmiş FAVÖK'ü 58,8mnTL FAVÖK'e göre %18'lik artış göstererek 69,3mnTL olarak açıklanmıştır. FAVÖK'deki artış çoğunlukla Port Akdeniz'de 2012 yılında 135.109TEU olan konteyner elleçleme hacminin %19 büyüyerek 160.797TEU'ya yükselmesinden kaynaklanmaktadır. Ayrıca, Eylül 2013 itibariyle konteyner gelirleri, %9,3 artış yaparak, ortalama 161USD/TEU olarak gerçekleşmiştir. Sonuçta toplam genel ve dökme yük gelirleri 2012 yılının aynı dönemine göre %32 artmış ve 5,36USD/ton olarak gerçekleşmiştir.
- Ege Port'a gelen yolcu sayısı %3'lük düşüş göstererek 450.291 olarak açıklanmıştır. Düşüşte, bazı Yunan kruvaziyer operatörlerinin gemi boyutunu azaltması ve seferlerini iptal etmesinden kaynaklanmaktadır. Bununla birlikte, kruvaziyer operasyonlardan gelen FAVÖK ortalama döviz kurlarının yükselmesi sonucu geçen yılın aynı dönemiyle benzer seviyede gerçekleşmiştir.
- Port Akdeniz'in kruvaziyer gelirleri geçen yılın aynı dönemine kıyasla 2013'ün ilk dokuz ayında %42 artış göstermiştir. Ç3 2013'de, Port Akdeniz'e gelen gemi sayısı %44 artış göstermiştir.

Naturelgaz Gelir & Hacim



- Enerji segmentinin 41.4mnTL olarak açıklanan 2013 dokuz aylık gelirleri, sıkıştırılmış doğal gaz (Naturelgaz) ve feldispat satışlarından (Straton) oluşmaktadır.
- Naturelgaz, 30 Eylül 2013'de sonlanan dönemde, 36,8mnTL gelir kaydetmiştir. Satış hacmi geçen yılın aynı döneminde gerçekleşen 19,1mn m³'le kıyaslandığında %32 artış göstererek 25,2mn m³ olarak açıklanmıştır.
- 30 Eylül 2013 itibariyle, toplam istasyon sayısı 11'e ulaşmıştır; inşaatı devam eden dört yeni istasyonun birinin Ç4 2013, üçünün Ç1 2014'de operasyona başlaması beklenmektedir.
- Global Enerji, Haziran 2013'de Muğla-Yatağan bölgesindeki lisanslı sodyum feldispat operasyonları yürüten Straton Madencilik'in %75 oranındaki hissesini almıştır.
- Straton, Grup'un alımını takip eden dört aylık süreçte 55.000 ton satış gerçekleştirmiş ve 4,7mnTL gelir kaydetmiştir. Şirket ayrıca ürün çeşitliliğini ve hacmini arttırmak amacıyla ilave üretim tesisi için bir yatırım programına başlamıştır. Yatırım programının ilk aşamasının Ç4 2013'de tamamlanması beklenmektedir.

- 03 Ekim 2013'de,
 - ✓ GE, Enerji Piyasası Düzenleme Kurumu (EPDK)'nun 19.03.2009 tarih ve 2021-5 sayılı Kararıyla 49 yıl süreyle Üretim Lisansına sahip olan Galata Enerji Üretim Sanayi ve Ticaret A.Ş.'nin (Galata Enerji) ilave %25 hissesinin devir alınması işlemlerini EPDK'dan gerekli izinlerin alınmasının ardından 03.10.2013 itibariyle tamamlamıştır. Hisse alımı sonrasında GE'deki Galata Enerji'deki hisse oranının %60'dan %85'e çıkmıştır.
 - ✓ GE, ayrıca Şırnak IR-2505 no.lu ruhsat sahasına ilişkin işletme ruhsatı kapsamında faaliyet gösteren ve Şırnak'ta kain Geliş Madencilik %85 oranındaki hissesinin mevcut hissedarlarından devralınması işlemlerini Rekabet Kurulu'ndan gerekli izinlerin alınmasının ardından 03.10.2013 itibariyle tamamlamış ve hisse alımı sonrasında GE'nin Geliş Madencilik'deki hisse oranı %85'e çıkmıştır.
- Yapılan rezerv çalışmaları neticesinde, 30 yıl boyunca 270 MW'lık santrali çalıştıracak kapasitede bir filon olduğu bulunmuştur. China National Electric Engineering CO., Ltd. (CNEEC)'le Anahtar Teslim Yapım Anlaşması imzalanmıştır. Yapılan anlaşmaya ek olarak tesisin devreye alınmasını takip eden dört yıl boyunca CNEEC tarafından santralin bakım, onarım ve işletme faaliyetlerinin yürütülmesini kapsayan bir "İşletme, Bakım Onarım ve Eğitim Anlaşması" da imzalanmıştır. İmzalanan hissedarlar sözleşmesi kapsamında CNEEC Galata Enerji Üretim Sanayi ve Ticaret A.Ş.'nin %10 oranında ortağı konumuna gelebilecektir. Projenin finansmanı, Türkiye'nin üç büyük özel ve kamu bankasının oluşturacağı bir konsorsiyum tarafından verilecek olan uzun vadeli proje finansman kredisiyle sağlanacaktır.
- Tres Enerji 3,3MW kapasiteli ilk sözleşmeyi imzalamış ve Ç1 2014'de üretime başlaması beklenen tesisin inşaat süreci başlamıştır. Tres Enerji, yakın gelecekte bir dizi endüstriyel ve ticari müşterilerle müzakere sürecinde olan sözleşmeleri tamamlamayı ve çeşitli coğrafi bölgelere yayılarak kojenerasyon kapasitesini ülke genelinde büyütmeyi planlamaktadır. Tres Enerji 2014 yılında 50MW'ı aşan kapasite hedeflemektedir.
- Haziran 2013'de, Global Enerji 80MW güneş enerjisi üretimi için ön yeterlilik başvurularını tamamlamıştır.

- Gayrimenkul bölümünün 2013 dokuz aylık gelirleri, ağırlıklı olarak PERA GYO'nun kira gelirleri ve konut satışlarından oluşmaktadır. Kira gelirleri, Mart 2011'de faaliyete geçen Denizli Sümerpark Alışveriş Merkezi'nden elde edilen kira gelirlerinden oluşmaktadır.
- Denizli Sümerpark konut inşaatının 154 daireden oluşan ilk aşaması Haziran 2012'de tamamlanmıştır.
- PERA GYO, 2013 yılının ilk dokuz ayında, geçen yılın aynı döneminde gerçekleşen 13,1mnTL'yle kıyaslandığında %18'lik düşüş göstermiş ve 10,7mnTL net gelir açıklamıştır. Bu düşüşün esas nedeni henüz Ağustos 2013'de başlayan üçüncü blok konut satışlarının zamanlamasıdır. Pera GYO'nun FAVÖK'ü, 2013 yılının ilk dokuz ayında 1,2mnTL olarak açıklanmıştır.



- Finans bölümünün gelirleri, aracılık komisyonları, kredi işlem faiz gelirleri, portföy yönetim ücretleri, özsermaye alım-satım işlem gelirleri ve danışmanlık ücretlerinden oluşmaktadır.
- Finans bölümü, 30 Eylül 2013 tarihinde sona eren dönemde, geçen yılın aynı döneminde kaydedilen 17,2mnTL'ye kıyasla 19,3mnTL gelir açıklanmıştır. Bu artış ağırlıklı olarak yüksek aracılık komisyonlardan kaynaklanmaktadır. Finans bölümü, masraf merkezi olan Holding giderlerini de içermekte olup 2012 yılının aynı döneminde açıklanan -18,9mnTL'ye göre %12'lik iyileşme göstererek 2013 yılının ilk dokuz ayında -16,7mnTL FAVÖK kaydetmiştir.
- 15 Mart 2012'de, Global Portföy Yönetimi A.Ş. 16mrEuro'luk portföy büyüklüğüne sahip İtalya'nın en büyük bağımsız varlık yönetim şirketi olan Azimut Holding S.p.A'nin Lüksemburg'da kurulu bağlı ortaklığı olan AZ International Holdings SA'le güçlerini birleştirmiştir. İmzalanan anlaşmayla Azimut Holding, %100'ü GYH'e ait olan Global Portföy Yönetimi A.Ş.'nin %60 hissesine sermaye artırımı yoluyla sahip olmuştur. Anlaşma çerçevesinde, AZ International Holdings SA'ya Global Menkul Değerler'in halka arzı sırasında edindikleri %5 hisseye ek olarak önümüzdeki üç yıl boyunca her yıl %5 oranında hisse satın alması ve toplamda %20 oranında hissedar olma opsiyonu tanınmıştır. 07 Kasım 2013'de, AZ International Holdings SA Global Menkul Değerler'in %5 ilave hissesini alma opsiyonunu kullanmış ve ortaklık payını %10'a yükseltmiştir.

III – EKLER

(Mn TL)	30 Eylül 2013	31 Aralık 2012
VARLIKLAR		
Dönen Varlıklar	291,3	302,3
Nakit ve Nakit Benzerleri	47,3	48,9
Menkul Kıymetler	11,1	9,7
Ticari Alacaklar	90,3	76,2
Stoklar	25,9	26,3
Diğer Alacaklar ve Dönen Varlıklar ⁽¹⁾	116,6	141,1
Duran Varlıklar	1.344,8	1.031,6
Finansal Varlıklar	5,2	3,1
Yatırım Amaçlı Gayrimenkuller	198,2	197,9
Maddi Duran Varlıklar	218,3	118,8
Maddi Olmayan ve İmtiyaza Bağlı Duran Varlıklar	770,2	553,6
Özkaynak Yöntemiyle Değerlenen Yatırımlar	0,4	45,8
Şerhiye	44,5	41,2
Diğer Alacaklar ve Duran Varlıklar ⁽²⁾	108,1	71,2
TOPLAM VARLIKLAR	1.636,0	1.333,9
KAYNAKLAR		
Kısa Vadeli Yükümlülükler	331,2	305,4
Finansal Borçlar	219,5	106,6
Ticari Ödemeler	61,7	53,4
Vadesi Henüz Gelmemiş Borçlar ve Diğer Yükümlülükler	50,0	145,4
Uzun Vadeli Yükümlülükler	682,9	291,1
Finansal Borçlar	514,2	176,3
Karşılıklar ve Diğer Uzun Vadeli Yükümlülükler ⁽³⁾	168,7	114,9
Özkaynaklar	621,9	737,3
Ödenmiş Sermaye	225,0	225,0
Net Dönem Karı/Zararı	-16,0	108,3
Geri Alınmış Paylar	-27,4	-10,2
Karşılıklı İştirak Sermaye Düzeltmesi	-53,7	-59,8
Karşılıklar	226,9	182,4
Geçmiş Yıllar Karları/Zararları	116,3	71,2
Kontrol Gücü Olmayan Paylar	150,9	220,4
TOPLAM YÜKÜMLÜLÜKLER & SERMAYE	1.636,0	1.333,9

⁽¹⁾ Bu kaleme ticari olmayan alacaklar, vergi alacakları ve diğerleri dahildir; ⁽²⁾ Uzun vadeli ticari olmayan alacaklar, 3. parti alacakları, ertelenmiş vergi varlıkları, avanslar ve diğerleri; ⁽³⁾ Ticari olmayan ödemeler, 3. parti ödemeleri, ertelenmiş vergi ödemeleri ve diğer kaynaklar 18

(mn TL)	Ç3 2012	Ç3 2013
Toplam brüt gelirler	182,84	124,00
Satışların maliyeti	-104,17	-66,94
Brüt Kar	78,68	57,06
Faaliyet giderleri	-71,37	-54,78
Diğer faaliyet gelir/(giderleri), net	52,18	153,93
Brüt faaliyet karı/(zararı)	59,49	156,21
Özkaynak yöntemiyle değerlendirilen yatırımlar kar/(zarar) payları	-1,49	-7,18
Finansal gelir/(gider), net	-63,94	-12,25
Kar/(zarar) vergi öncesi	-5,95	136,78
Vergi gelir/(gideri)	-11,24	0,50
Sürdürülen faaliyetler dönem karı/(zararı)	-17,19	137,28
Ana ortaklık dışı paylar	-1,16	5,54
Ana ortaklık kar/(zararı)	-16,03	131,74
FAVÖK	97,13	181,55

GYH Yönetim Kurulu 30 Mart 2012 tarihinde gerçekleşen Yönetim Kurulu toplantısında 225.003.687,45TL tutarında olan ödenmiş sermayesinin %10'u olan 22.500.368TL değerindeki hissenin geri alınabilmesi için karar almıştır.

Pay Geri Alım Programına göre geri alım süresi 18 ay olacak ve geri alım için üst limiti 30.000.000TL veya nominal değeri 22.500.368TL olacak kadar fon ayrılacaktır.

Geri alım programı sayesinde, GYH'nin ortaklarına toplam 30mnTL'ye eşdeğer (hisse başı 0.133TL) bir temettü dağıtılması hedeflenmektedir.

11.11.2013 tarihi itibariyle, Şirket sermayesinin %9,24'ünü temsil eden 20.791.765 hissenin toplam geri alma bedeli 29.985.687,33TL'dir.

Bu rapor Global Yatırım Holding A.Ş. (Global veya GYH) tarafından hazırlanmıştır. Bu çalışmada yer alan ileriye dönük projeksiyonlar hiçbir şekilde geleceğe yönelik birer vaat olarak değerlendirilemez. Bu rapordaki bilgilerin ticari amaçlı işlemlerde kullanılmasından doğabilecek zararlardan Global hiçbir şekilde sorumlu tutulamaz. Sadece bu raporda yer alan bilgilere dayanılarak yatırım kararı verilmesi beklentilere uygun sonuçlar doğurmayabilir.

Bu çalışma Global'in izni olmadan çoğaltılamaz ve üçüncü kişilere verilemez.

Daha fazla bilgi için;
Yatırımcı İlişkileri
Global Yatırım Holding A.Ş.
Rıhtım Caddesi No. 51
Karakoy 34425 İstanbul, Türkiye
Google Harita: 41.024305,28.979579
Phone: +90 212 244 60 00
Email: investor@global.com.tr
Website: ir.globalyatirim.com.tr
facebook.com/GLYHOIR
twitter.com/GLYHOIR

