


GLOBAL YATIRIM HOLDİNG

Finansal Sunum
1Ç 2024 Sonuçları



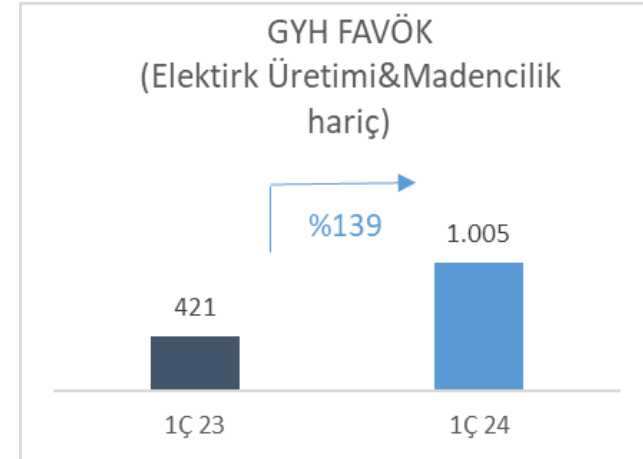
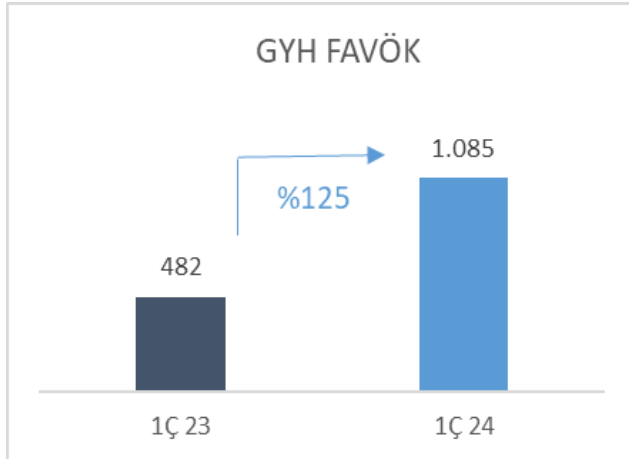
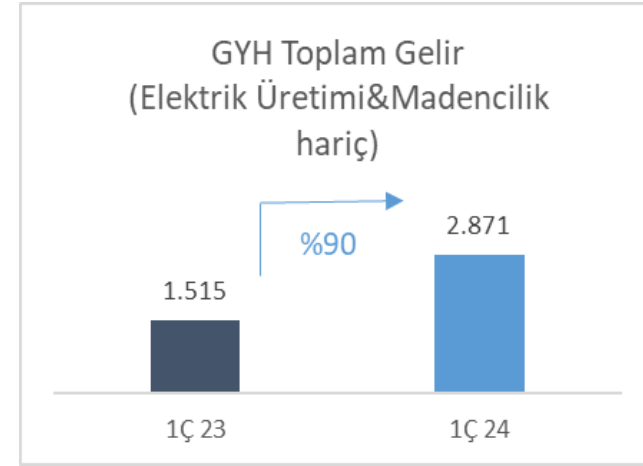
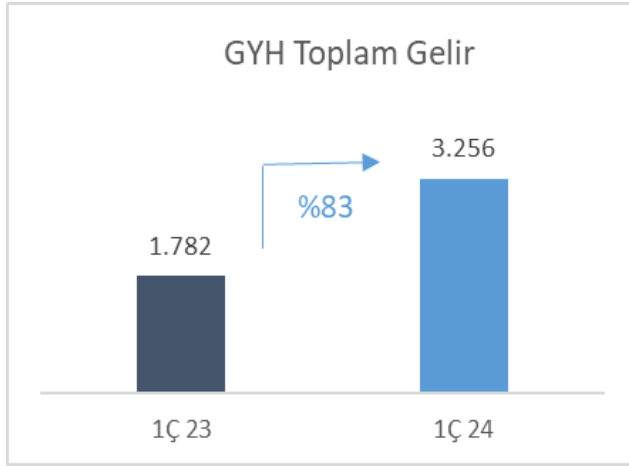
Kurumsal Portföy (31.03.2024)

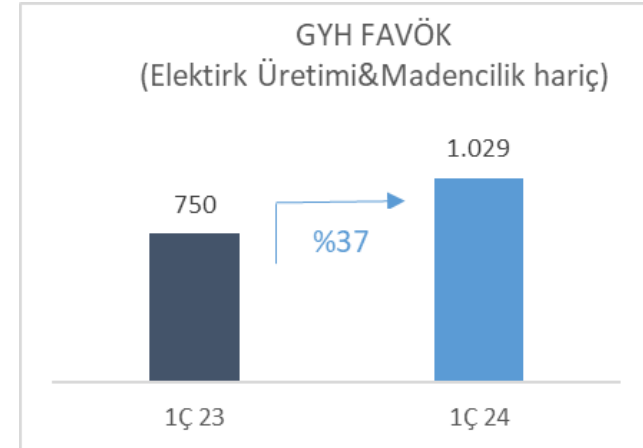
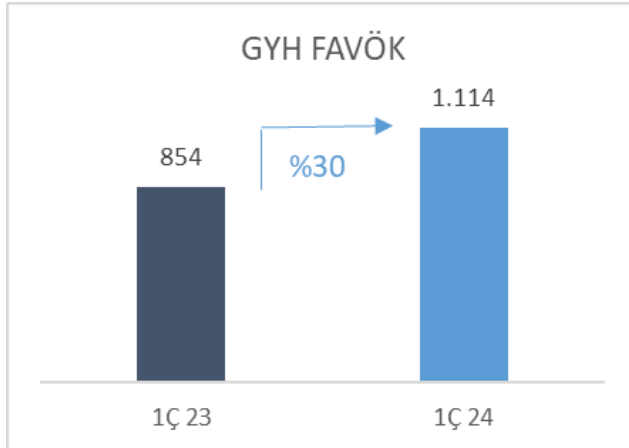
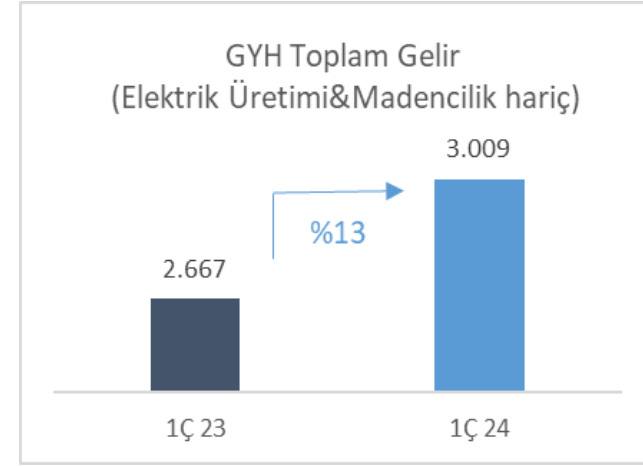
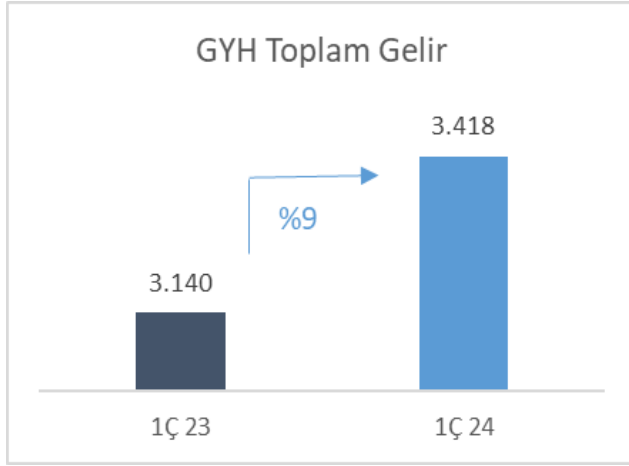


*3 liman (St Lucia, Bremerhaven, Casablanca) için İmtiyaz sözleşmeleri imzalanmış olup, kapanış süreci devam etmektedir.

I – FİNANSAL DEĞERLENDİRME

Özet Finansallar (TMS29 Hariç)





Özet Finansallar

Net Satış Gelirleri (mn TL)	TMS29 Dahil			TMS29 Hariç		
	1Ç 24	1Ç 23	% Değişim	1Ç 24	1Ç 23	% Değişim
Gaz	1.369,0	1.468,0	-7%	1.327,9	849,6	56%
Elektrik Üretimi	289,5	296,0	-2%	272,6	167,4	63%
Madencilik	119,4	177,4	-33%	112,4	100,4	12%
Liman İşletmeciliği ¹	1.238,8	845,8	46%	1.166,3	465,9	150%
Aracı Kurum & Portföy Yönetimi	340,8	309,0	10%	320,3	173,9	84%
Gayrimenkul	42,5	39,7	7%	40,0	22,5	78%
Holding Solo	0,0	0,0	n.a.	0,0	0,0	n.a.
Diğer	17,5	4,5	288%	16,5	2,7	517%
GYH Toplam¹	3.417,5	3.140,4	9%	3.255,9	1.782,4	83%
GYH Toplam (Elektrik Üretimi&Madencilik hariç)	3.008,6	2.667,1	13%	2.871,0	1.514,6	90%
Operasyonel FAVÖK (mn TL)	1Ç 24	1Ç 23	% Değişim	1Ç 24	1Ç 23	% Değişim
Gaz	324,7	193,4	68%	309,7	111,8	177%
Elektrik Üretimi	57,5	71,9	-20%	54,1	41,8	29%
Madencilik	27,6	31,9	-14%	25,9	18,4	41%
Liman İşletmeciliği	619,9	474,8	31%	583,6	262,5	122%
Aracı Kurum & Portföy Yönetimi	103,2	101,2	2%	129,2	56,9	127%
Gayrimenkul	18,1	15,2	19%	17,5	9,7	81%
Holding Solo	-37,0	-32,6	-14%	-34,9	-18,6	-88%
Diğer	-0,2	-1,7	91%	-0,2	-0,9	84%
GYH Toplam	1.113,8	854,2	30%	1.085,0	481,6	125%
GYH Toplam (Elektrik Üretimi&Madencilik hariç)	1.028,8	750,3	37%	1.005,0	421,3	139%

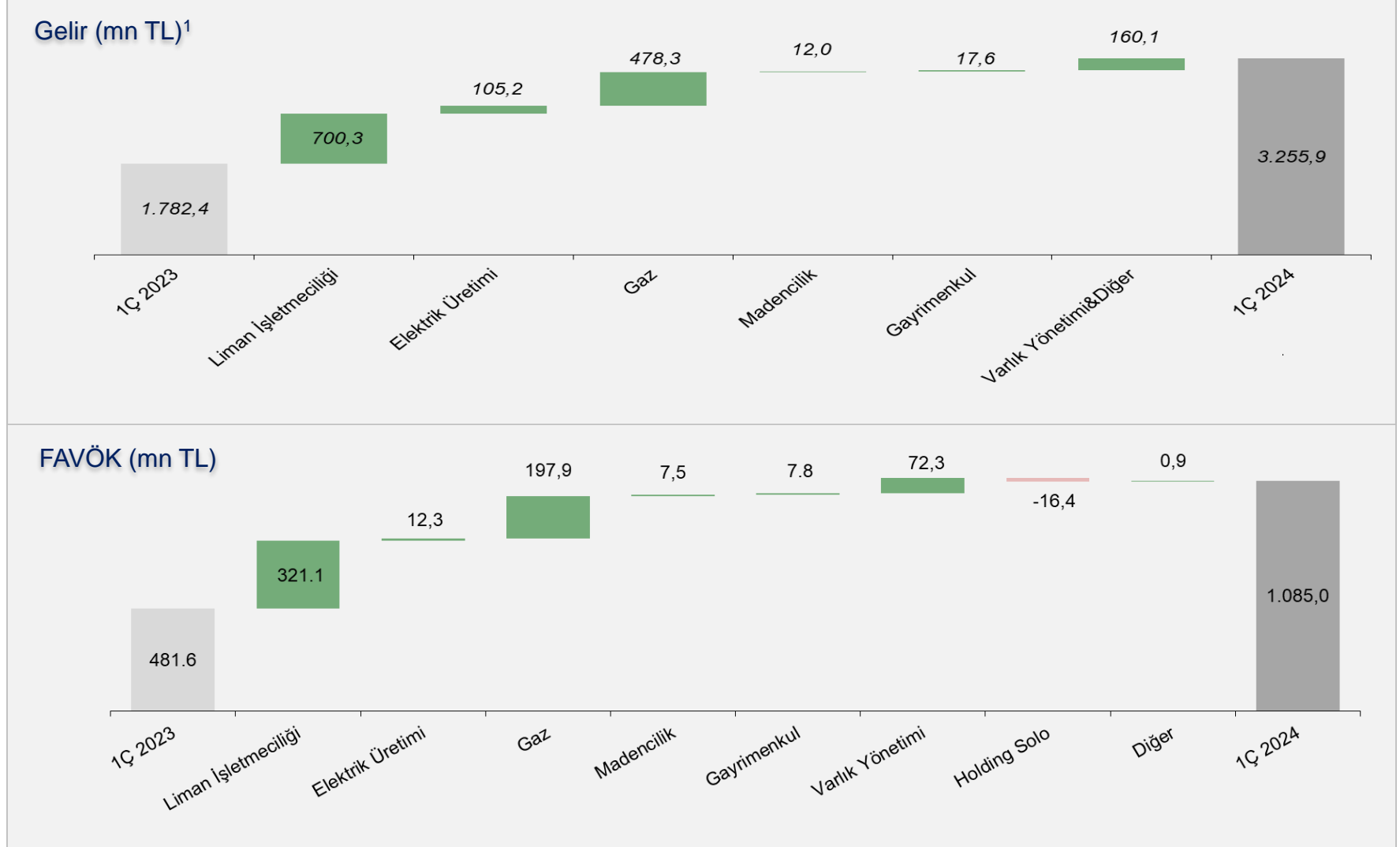
¹ GYH Toplam Gelirler rakamı IFRIC 12'nin Kruvaziyer Limanları üzerindeki etkisi hariçtir. (1Ç 2024 için 178,3mn TL ve 1Ç 2023 için 461,3mn TL)

Öne Çıkan Finansallar: TMS 29 Dahil Gelir&FAVÖK Değişimi



¹ GYH Toplam Gelirler rakamı IFRIC 12'nin Kruvaziyer Limanları üzerindeki etkisi (1Ç 2024 için 178,3mn TL, 1Ç 2023 için 461,3mn TL) hariçtir.

Öne Çıkan Finansallar: TMS29 Hariç Gelir&FAVÖK Değişimi

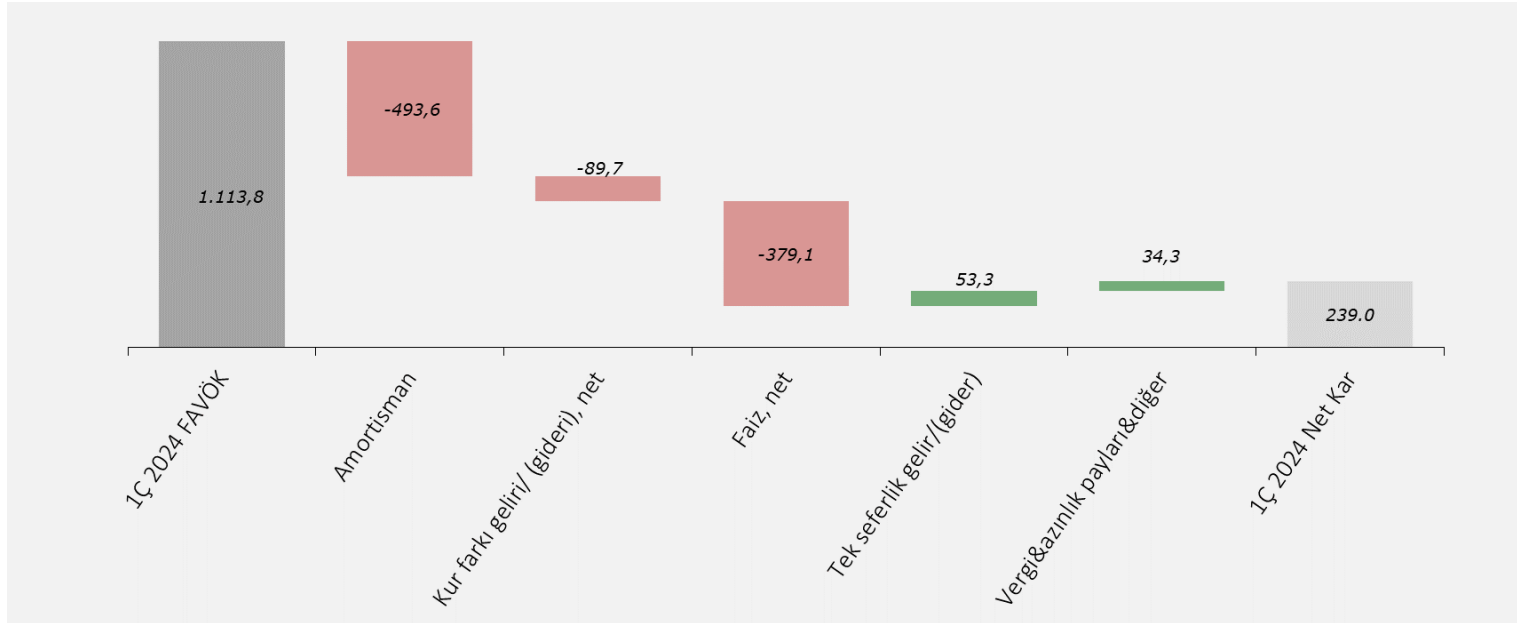


¹ GYH Toplam Gelirler rakamı IFRIC 12'nin Kruvaziyer Limanları üzerindeki etkisi (1Ç 2024 için 178,3mn TL, 1Ç 2023 için 461,3mn TL) hariçtir.

Öne Çıkan Finansallar: Net Kar (Zarar) Kırılımı

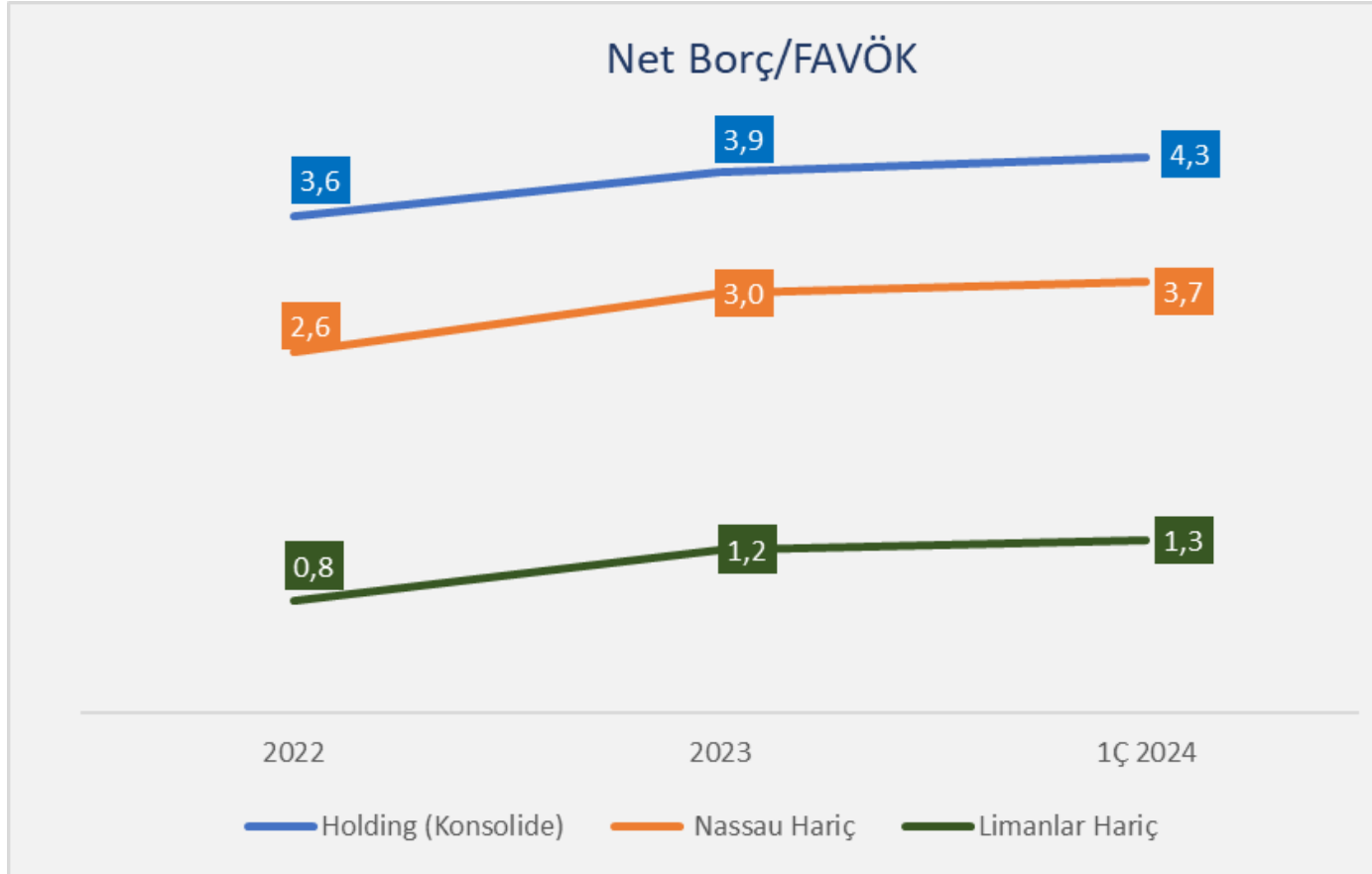
- GYH, 1Ç 2023`de 171,1mn TL'lik net kara karşılık, 1Ç 2024`de **%40 artışla 239,0mn TL konsolide net kar** gerçekleştirdi. Söz konusu kar rakamının içerisinde nakit çıkışı gerektirmeyen giderler 493,6mn TL tutarındaki amortisman gideri ile 89,7 milyon TL tutarındaki kur farkı gideridir. Ayrıca, 234,6 milyon TL tutarında TMS29 uygulaması kaynaklı parasal kazanç bulunmaktadır.
- Amortisman giderleri*** %9 artış ile 1Ç 2023`deki 454,1 mn TL`den 1Ç 2024`de 493,6mn TL seviyesine yükselmiştir
- Grup'un **net faiz gideri*** 1Ç 2023`de 262,8 mn TL seviyesinden, 1Ç 2024`de 379,1mn TL seviyesine yükselmiştir.

Net Kar (Zarar) Kırılımı 1Ç 2024 (mn TL)



* 1Ç 2023 ve 1Ç 2024 tutarları TMS29 kapsamında 1Ç 2024 satın alma gücüne göre sunulmuştur.

Net Borç/FAVÖK (TMS29 dahil)



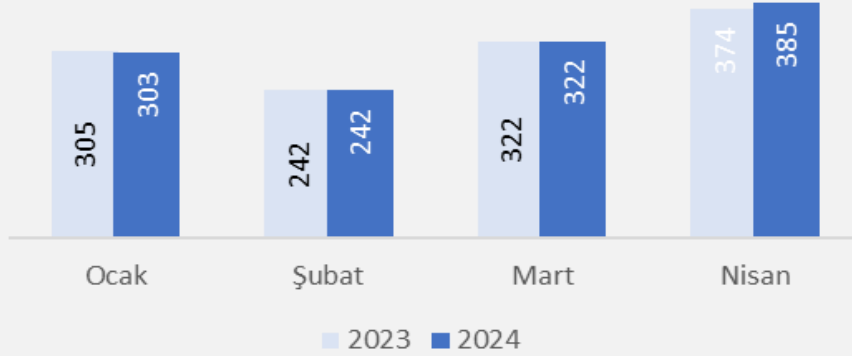
31.03.2024 itibarıyla Net borç rakamının içerisinde San Juan yatırımı kaynaklı proje finansmanı kredisinin tamamı konsolide borç kaleminde yer alırken; FAVÖK tarafında ise sadece 1.5 aylık bir etki söz konusudur. Bu da 1Ç 2024 Net Borç / FAVÖK çarpanında 2023 yıl sonuna kıyasla artışa neden olmuştur.

III – İŞKOLLARINA GÖRE FİNANSAL & OPERASYONEL PERFORMANS

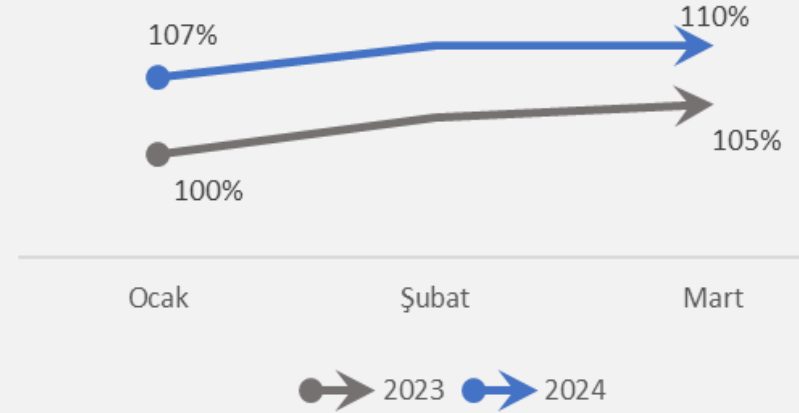
Liman işletmeciliği iş kolu: Global Ports Holding



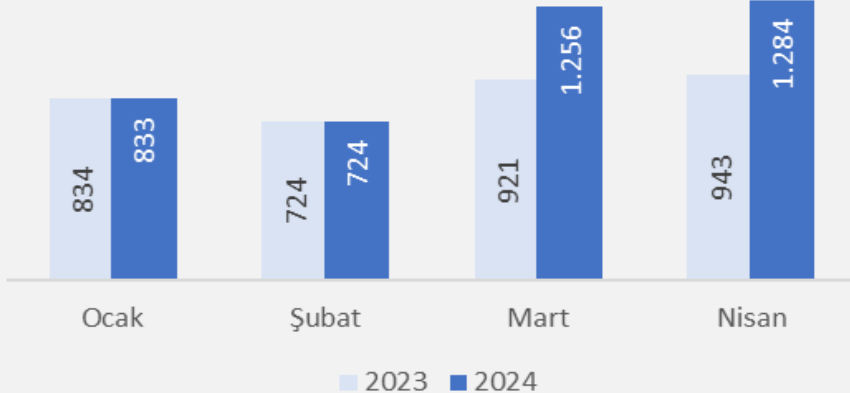
Toplam Gemi



Gemi Doluluk Oranı



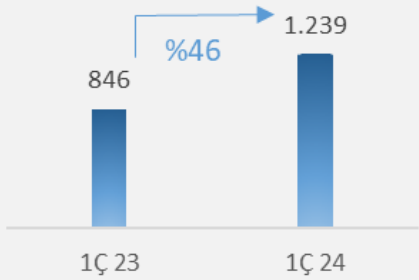
Toplam Yolcu



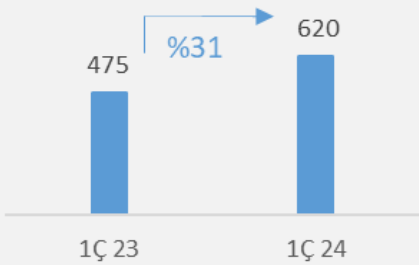
- Ocak-Mart 2024 dönemi kümüle olarak bakıldığında, **toplam sefer sayısı** Ocak-Mart 2023 döneminin **%18** üzerinde gerçekleşirken, **yolcu sayılarında** ise 2023 seviyesinin **%30** üzerinde gerçekleşti.
- Ocak-Nisan 2024 dönemi kümüle olarak bakıldığında, **toplam sefer sayısı** Ocak-Nisan 2023 döneminin **%20** üzerinde gerçekleşirken, **yolcu sayılarında** ise 2023 seviyesinin **%31** üzerinde gerçekleşti
- GPH'nin konsolide limanlarına gelen gemilerin **ortalama doluluk oranı** ise, Mart 2024'te **%110** seviyesinde gerçekleşti.

Liman işletmeciliği iş kolu: Global Ports Holding

Gelir (mn TL)¹



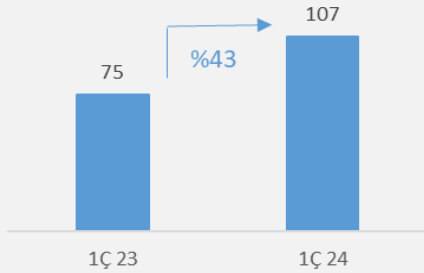
FAVÖK (mn TL)



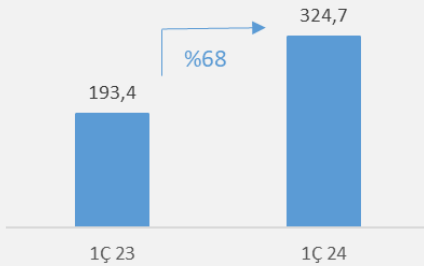
- Kruvaziyer şirketleri, 2024 yılının ilk çeyreğine Wave sezonunun da etkisiyle beklenenden güçlü bir talep ile başladı. Bu güçlü talebin Nisan ayından itibaren de devam etmesi bekleniyor. Bu başlangıç ile 2024 yılının kruvaziyer endüstrisi için rekor bir yıl olması bekleniyor.
- GPH'nin konsolide limanlarına gelen gemilerin ortalama doluluk oranı ise, Mart 2024'te %110 seviyesinde gerçekleşti.
- Cruise Industry News'a göre endüstri, 2024 yılında yolcu kapasitesinde yıllık %11'lik güçlü bir büyüme bekleniyor. Önümüzdeki beş yıllık dönemde;
 - Gemi sayısının, 2023 yılındaki 437 gemiden 2028 yılında 487 gemiye genişlemesi bekleniyor.
 - Yolcu kapasitesininde 2023 yılındaki 30,6 milyondan 2028 yılında 39,0 milyona çıkması öngörülüyor.
- Liman işletmeciliği **gelirleri** (IFRIC -12 etkisi hariç) 1Ç 2024'te geçen yılın aynı kıyasla **%46** (TMS 29 öncesi: %150 artış) artışla 1.239mn TL seviyesinde gerçekleşirken; FAVÖK ise aynı dönemde **%31** (TMS 29 öncesi: %122 artış) artışla 620mn TL olarak gerçekleşti

Gaz iş kolu: Naturel gaz

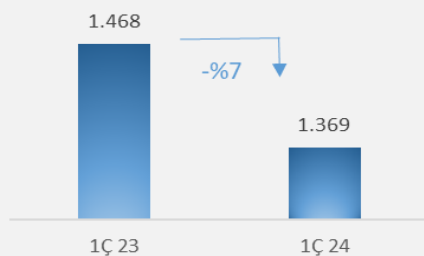
Hacim (mn sm³)



FAVÖK (mn TL)



Gelir (mn TL)

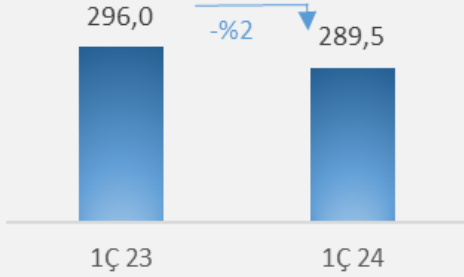


- **Satış hacmi %43 artışla** 107mn Sm³'e ulaştı
 - Hacim artışı büyük ölçüde **Şehir Gazı** işkolundaki büyümeden kaynaklandı. **Şehir Gazı iş kolu satış hacmi**, 1Ç 2024'te bir önceki yılın aynı dönemine göre **%50 artışla** 77mn Sm³ oldu. Ulaşılan İlçe ve Belde sayısı 1Ç 2024'te 128 oldu.
- Enflasyon muhasebesi ve doğalgaz fiyatlarındaki düşüş nedeni ile, hacim artışına rağmen **gelirler** 1Ç 2024'ye bir önceki yıla kıyasla %7 daralarak **1.369milya TL** olarak gerçekleşti (TMS 29 öncesi: %56 artış)
- Son dönemde yapılan maliyet azaltıcı yatırımlar ve hacim artışına paralel olarak operasyonel karlılık 1Ç 2024'te bir önceki yıla kıyasla önemli bir iyileşme gösterdi. **FAVÖK** 1Ç 2024'te yıllık bazda **%68** oranında **artarak** (TMS 29 öncesi: %177 artış) **324,7mn TL seviyesinde** gerçekleşti.
- **Brüt kar şirketin** solo finansallarına göre 1Ç 2024'te bir önceki yılın aynı dönemine **kıyasla %70** artarak 377 mn TL oldu.
- Şirket 9 Mayıs 2024 tarihinde 2023 yılına ilişkin brüt toplam 320mn TL temettü ödemesi gerçekleştirmiştir.
- Naturel gaz tarafından Şirket'in toplam **taşımalı doğal gaz pazarındaki payı** 2023 yılı itibarıyla **%34,5**; **taşımalı CNG ürünündeki payı ise %84,2** olarak hesaplanmaktadır*
- Naturel gaz operasyonlarına 13 Endüstriyel CNG Dolum tesisi, 2 Oto CNG İstasyonu ve 1 Endüstriyel CNG dolum tesisinde işbirliği sözleşmesi olmak üzere toplam 16 tesis ile devam etmektedir.
- Naturel gaz, mevcut iş modelinin yurtdışında uygulanması kapsamında uluslararası proje geliştirme faaliyetlerini sürdürmektedir

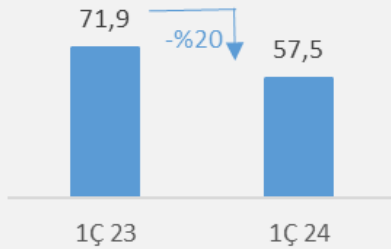
*: Pazar payı verileri EPDK Doğal Gaz Piyasası Aylık Sektör Raporları baz alınarak Naturel gaz tarafından hesaplanmaktadır. Bu verileri Oto CNG hariç olarak ve Aralık 2023 itibarıyla sunulmaktadır

Elektrik üretimi kolu: Dağıtık Enerji, Biyokütle, Güneş

Gelir (mn TL)

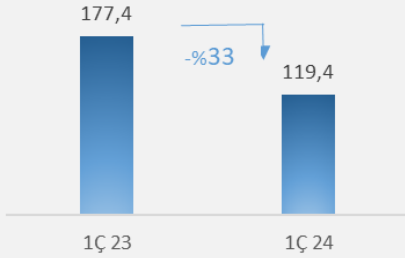


FAVÖK (mn TL)

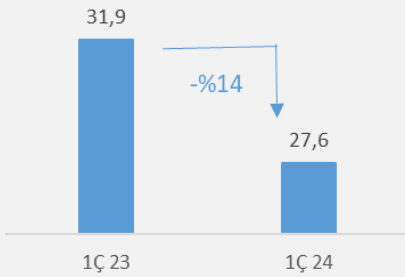


- 1Ç 2024' te, enerji iş kolunun toplam kurulu gücü **97,9 MW** olup, bunun **41,8 MW**'ı yenilenebilir kaynaklardan (biyokütle, lisanslı güneş santralleri ve dağıtık güneş santralleri) oluşmaktadır. Toplam kurulu güç, yatırım süreçleri devam eden santral kurulumları da dahil edildiğinde **112 MW'a** ulaşacaktır
- Grup 31,0 MW'lık biyokütle (Ana kaynak: **Biyokütle 29,2 MW** ve Yardımcı kaynak GES:1,8 MWp) ve Türkiye'nin en verimli santrallerinden olan **10,8 MW'lık güneş** enerjisi kurulu gücüne sahiptir. Tüm yenilenebilir enerji tesisleri Yenilenebilir Enerji Kaynakları Destek Mekanizması (YEKDEM) kapsamında faaliyet göstermektedir.
- 2024 yılı Nisan ayı içinde, Grubun Şanlıurfa'da konumlu 5,2 MW kurulu güce sahip, biyokütle tesisinde beklenen kârlılık sağlanmadığı için, bu tesisinin sürekli olarak kapatılmasına yönelik olarak karar alınmıştır.
- 2023 yıl sonu itibarıyla, **dağıtık enerji** iş kolundaki toplam **56,2 MW kurulu güç**, sektördeki en büyük portföylerden biridir..
- Grup, üretim hacmini ve tesis verimliliğini artırmak için yeni yardımcı kaynak yönetmeliğine paralel olarak, biyokütle tesislerinde toplamda **3,5 MW** kurulu güce sahip güneş enerjisi yatırımının ilk etabını, **1,8 MWp** ve **1,7 MWp** kapasitede yardımcı kaynak GES'lerin sırasıyla Mardin ve Aydın'daki biyokütle santrallerine eklenmesi ile tamamlamıştır. Ayrıca, hibrit kapasitesinin toplamda **11,7 MW**'a artırılması için 2023 yılı Ekim ayı içinde EPDK'dan alınan onaya yönelik olarak, ilave kapasite yatırımlarına başlanmıştır. Bu ek yardımcı kaynak güneş santralinin de 2024 yılı içinde devreye alınması planlanmaktadır.
- GPH'in uluslararası liman ağının yarattığı sinerjiyle, Antigua ve Barbuda'da 30 yıl boyunca garantili tarife ile 6 MWp kurulu güçte bir güneş enerjisi projesi ile ilgili olarak ön anlaşma imzalanmıştır. Enerji Alım Anlaşması (PPA) ile ilgili olarak görüşmeler devam etmektedir
- 2024 yılının ilk çeyreğinde, Bahamalar Topluluğu Hükümeti Enerji ve Ulaştırma Bakanlığı ile Bahamas Power and Light Company tarafından ilan edilmiş üç adet adanın elektrik ihtiyacına yönelik doğalgaz, güneş enerjisi santralleri ile depolama sistemlerinin de olduğu toplam 111 MW kapasitede santral yatırımı ve 25 yıl süreyle ABD Doları bazlı birim fiyattan elektrik satışını içeren ihaleye yönelik teklif verilmiştir.
- Grup, Dağıtık Enerji iş kolu altında büyük ölçekli sanayi ve ticari işletmelerin öz tüketimlerine yönelik elektrik ihtiyaçları için, yap-işlet modeliyle dağıtık güneş santralleri geliştirmektedir. Dağıtık enerji iş kolundaki 2.05 MWp kapasitedeki ilk GES 2023'ün Ağustos ayında devreye alınmıştır. Bunun yanı sıra, bir Belediye ile imzalanan sözleşme kapsamında 2,2 MWp kurulu güç ve bir sanayi müşterisi ile imzalanan diğer bir sözleşme kapsamında 0,95 MWp kurulu güçteki iki adet GES santralinin kurulumları büyük ölçüde tamamlanmıştır. Aynı zamanda, Grup içi bir firma ile arazi üzerinde 3,7 MWp kapasiteye kadar güneş enerjisi santralinin kurulumu ve işletilmesine ilişkin yeni bir sözleşme de 2024 yılının Nisan ayı sonlarında imzalanmıştır.
- Elektrik üretimi iş kolu 1Ç 2024 **gelirleri** yıllık bazda **%2 azalışla** 289,5mn TL olmuştur. (TM 29 öncesi: %63 artış)
- FAVÖK 1Ç 2024'te** yıllık bazda **%20 azalışla** (TMS 29 öncesi: %29 artış) 57,5mn TL seviyesinde gerçekleşmiştir. FAVÖK'ün 1Ç 2024'te bir önceki yılın aynı dönemine göre azalmasında, dağıtık iş kolundaki elektrik fiyatları ile doğalgaz fiyatı arasındaki marjın daralması ile TL üretici enflasyonundaki yüksek artış sonucu yabancı para cinsinden gelir elde edilen iş kollarında yaşanan operasyonel kâr marjı daralması etkili olmuştur

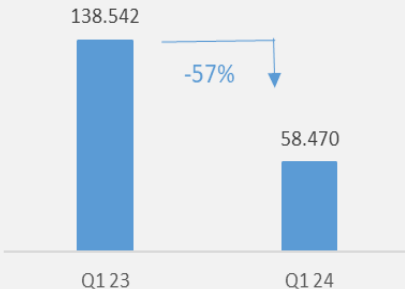
Gelir (mn TL)



FAVÖK (mn TL)



Volume (tons)



- **Maden iş kolu, Avrupa ve yurt içi pazarlarındaki talepte yaşanan daralmanın sonucu olarak, 1Ç 2024'te yılında bir önceki yılın aynı dönemine göre %57'lik azalışla 58.470 ton satış hacmi gerçekleştirmiştir**
- İspanya, İtalya ve Mısır başta olmak üzere **47.908 ton feldspat ihraç ederken**, yurt içi satış hacmi **10.562 ton** olarak gerçekleşmiştir
- Maden iş kolunun gelirleri 1Ç 2024'te %33 azalışla 119,4mn TL seviyesinde gerçekleşmiştir. (TMS 29 öncesi: %12 artış).
- **FAVÖK'teki %14'lük gerileme**, (TMS 29 öncesi: %41 artış) hem satış hacmindeki daralma, hem de döviz kurlarında yaşanan artışa kıyasla daha yüksek seviyede gerçekleşen enflasyon artışının, operasyonel kar marjları üzerinde yaptığı olumsuz etki ile açıklanabilir. Yüksek katma değerli ürünlere artan odaklanma, satış hacmindeki düşüşü büyük ölçüde telafi ederek FAVÖK performansı üzerinde olumlu bir etki sağlamıştır
- Şirket, yeni ihracat pazarlarındaki fırsatları değerlendirerek, işlenmiş ve yüksek kalitedeki ürünlere odaklanarak ürün ve pazar çeşitlendirme çalışmalarına devam etmektedir. Bu kapsamda ihracatı ön planda tutarak, faaliyet gösterdiği pazarlarda öncelikli olarak katma değeri yüksek ürün gamlarında güçlü bir marka olarak konumlanmayı hedeflemektedir
- Grup bünyesinde yer alan diğer bir maden firması olan Güney Maden ise Aydın bölgesinde iki yeni feldspat ruhsatında izin sürecini tamamlamış ve bunlardan birinde üretim yapmaya başlamıştır. Yeni lisansların, Grubun sahip olduğu toplam feldspat rezervlerini artırmanın yanı sıra, devam eden operasyonların ürün kalitesini de desteklemesi beklenmektedir. Güney Maden, 2024 yılının ilk üç aylık döneminde ilave maden ruhsatlarında izin sürecinin tamamlanması ve üretime başlanması hedefiyle çalışmalarını sürdürmüştür

Gayrimenkul iş kolu: Ardus

- Gayrimenkul iş kolunun gelirleri, kira gelirleri ve konut/ticari satış gelirlerinden oluşmakta
 - Gayrimenkul iş kolu 1Ç 2024 **gelirlerinde %7'lik artış** (TMS 29 öncesi: %78 artış) ve **FAVÖK'te ise %19 oranında artış** (TMS 29 öncesi: %81 artış) kaydetti; gelirler 42,5mn TL, FAVÖK ise 18,1mn TL seviyesinde gerçekleşti. Operasyonel performanstaki iyileşme yüksek FAVÖK üreten kiralama operasyonlarının artan katkısına bağlı olarak gerçekleşti
- **Denizli Karma Projesi:** Denizli'nin yeni yaşam merkezi olan Sümerpark Gayrimenkul Projesinde; 608 adet bağımsız bölümden oluşan Sümerpark Evleri, özel okul ve hastane arsalarından oluşmaktadır.
- **Van Alışveriş Merkezi:** Van'daki ilk alışveriş merkezi projesidir, 55.000m² bina alanı ve 26.047m² BKA'ya sahiptir. Van Alışveriş Merkezi 86 dükkan, restoran ve kafenin yanı sıra çocuk oyun alanı ve 7 adet sinema salonuna sahiptir. 2023'de 8mn'dan fazla ziyaretçi çekmiştir. %100 doluluk ile faaliyet göstermektedir
- **Rihtım 51 (Karaköy):** Rihtım 51'e ait olan bina 2. derece tarihi eserdir. Gayrimenkule ait renovasyon projeleri başlamış olup 6.603 m2 alana sahip otel inşaatı için ruhsat alınmış ve kaba inşaat tamamlanmıştır. Ayrıca, 2025 yılının ilk çeyreğinde otelin faaliyete geçmesi planlanmaktadır.
- **Kıbrıs:** Maya, Aqua Dolce Turizm ve Eğlence Merkezi Projesi'ni geliştirmek üzere kurulmuş olup, Aqua Dolce Turizm ve Eğlence Merkezi, Resort Otel, SPA, çok amaçlı konferans salonu, casino, spor tesisleri, apartmanlar ve müstakil konutları içerecek şekilde tasarlanmaktadır.



 ARDUS



Aracı Kurum ve Portföy Yönetimi iş kolu: İstanbul Portföy & Global MD & Global MD Portföy Yönetimi



- Aracı Kurum ve Portföy Yönetim iştiraklerinden elde edilen gelirler arasında hisse senedi alım satım komisyonları, kredili işlemlere ilişkin faiz gelirleri, portföy yönetim ücretleri, kurumun kendi hesabına yaptığı işlem gelirleri ve danışmanlık ücretleri yer almakta
- Menkul kıymet ve varlık yönetimi iş kolu gelirleri 1Ç 2024'te işlem hacmindeki artış etkisiyle **%10 artarak** (TMS 29 öncesi: %84 artış) 340,8mn TL seviyesinde gerçekleşti; FAVÖK ise **yıllık bazda %2 artışla** (TMS 29 öncesi: %127 artış) 103,2mn TL olarak gerçekleşti
- İstanbul Portföy (birleşme sonrası)** Türkiye'de banka / aracı kurum / sigorta şirketi iştiraki olmayan **en büyük yerli sermayeye sahip portföy yönetim şirkettir**
 - Actus Portföy ve İstanbul Portföy, İstanbul Portföy altında birleşmelerini 2020 Eylül ayı sonunda tamamlayarak Türkiye'nin en büyük yerli ve bağımsız varlık yönetimi şirketini oluşturdu
 - Birleşme sonrasında Global Yatırım Holding'in İstanbul Portföy'de sahip olduğu pay oranı %40 ek alım birlikte %66,6'dır. İstanbul Portföy'ün %6,65'i 50.000'den fazla ortağı ve 1,3mia TL'lik varlığa sahip olan Polis Bakım ve Yardım Sandığı'na, geri kalan %26,75 oranındaki hisse de 5 yatırımcıya aittir
 - İstanbul Portföy, 4'ü emeklilik olmak üzere toplam 68 fonun yanı sıra kurumsal ve bireysel özel portföyler yöneten, Türkiye'nin tek tam teşekküllü varlık yöneticisidir
 - İstanbul Portföy'ün yönettiği fonlar 31 Mart 2024 itibarıyla 76,5mia TL olup , Nisan 2024 itibarıyla 82.2mia TL'dir.
- Global Menkul Değerler**, 1Ç 2024'te yaklaşık %1 pazar payı ve 216mia TL işlem hacmine sahiptir.

IV – EKLER

Konsolide Bilanço

(Milyon TL)	31 Mart 2024	31 Aralık 2023
VARLIKLAR		
Dönen varlıklar	11.494,4	10.194,2
Nakit ve nakit benzerleri	6.316,1	5.058,2
Finansal yatırımlar	825,9	804,5
Ticari alacaklar ve finans sektörü faaliyetlerinden alacaklar	2.354,4	2.285,8
Stoklar	594,0	665,6
Diğer dönen varlıklar	1.404,0	1.380,0
Duran varlıklar	42.274,1	41.033,9
Finansal varlıklar	32,3	32,0
Yatırım amaçlı gayrimenkuller	5.030,6	4.956,4
Maddi duran varlıklar	9.513,5	9.869,6
Diğer maddi olmayan duran varlıklar	21.947,9	20.044,5
Kullanım hakkı varlıkları (1)	2.697,7	2.907,8
Özkaynak yöntemiyle değerlendirilen yatırımlar	616,2	639,9
Şerefiye	673,2	694,6
Ertelenmiş vergi varlığı	1.083,2	1.168,8
Diğer alacaklar ve duran varlıklar	679,6	720,3
TOPLAM VARLIKLAR	53.768,5	51.228,1
KAYNAKLAR		
Kısa vadeli yükümlülükler	10.049,4	10.213,8
Finansal borçlar	6.421,4	5.916,3
Kira yükümlülükleri (1)	112,0	151,4
Ticari borçlar	1.658,1	2.091,5
Diğer kısa vadeli yükümlülükler	1.857,9	2.054,7
Uzun vadeli yükümlülükler	31.476,0	28.833,2
Finansal borçlar	27.183,3	24.097,5
Kira yükümlülükleri (1)	1.979,3	2.120,8
Karşılıklar ve diğer kısa vadeli yükümlülükler	526,4	544,3
Ertelenen vergi yükümlülükleri	1.787,0	2.070,6
Özkaynaklar	12.243,1	12.181,1
Ödenmiş sermaye	650,0	650,0
Diğer özkaynak kalemleri	4.950,9	4.917,3
Geçmiş yıllar karları	2.333,1	-67,0
Net dönem karı (zararı)	239,0	2.310,3
Kontrol gücü olmayan paylar	4.070,1	4.370,5
TOPLAM KAYNAKLAR	53.768,5	51.228,1

(1) TFRS 16'ya geçiş uyarınca kullanım hakkı varlığı ve kira yükümlülüğü ile ilgili olarak bina, ofis, araç ve imtiyaz sözleşmelerinin kira sözleşmelerine ilişkin olarak kayıtlara alınması

(Milyon TL)	1Ç 2024	1Ç 2023
Hasılat	3.595,79	3.601,73
Satışların maliyeti	-2.207,16	-2.602,69
Brüt kar	1.388,63	999,04
Faaliyet giderleri	-806,08	-720,49
Esas faaliyetlerden diğer gelir/(giderler), net	49,91	176,48
Özkaynak yöntemiyle değerlendirilen yatırımların karlarından paylar	41,07	44,35
Finansman gelir/(gideri) öncesi faaliyet karı/(zararı)	673,53	499,37
Finansman gelir/(gider), net	-317,38	10,02
Vergi öncesi kar/(zarar)	356,15	509,38
Vergi geliri/(gideri)	-4,29	-319,31
Net kar (zarar) vergi sonrası	351,86	190,07
Kontrol gücü olmayan paylar	112,89	19,01
Net kar (zarar) dönem	238,96	171,06
FAVÖK	1.113,85	854,18

Bu belgede yer alan bilgiler bağımsız olarak doğrulanmamıştır. Bu belgede yer alan bilgilerin veya fikirlerin adilliği, doğruluğu, eksiksizliği veya doğruluğu konusunda açıklığı veya bütünlüğü hiçbir garanti veya teminat verilmemelidir. Bu belge aynı zamanda Global Yatırım Holding'in (GYH veya Grup) geleceğe yönelik performansı ile ilgili ileriye yönelik ifadeler de içerebilir ve iyi niyet tahminleri olarak değerlendirilmelidir. Bu ileriye dönük ifadeler yönetim beklentilerini yansıtır ve mevcut verilere dayanır. Gerçek sonuçlar, GYH'nin fiili performansını önemli ölçüde etkileyebilecek gelecekteki olaylara ve belirsizliklere tabidir.

GYH ve ilgili iştirakleri, danışmanları veya temsilcileri, bu belgenin veya içeriğinin kullanımından veya bu belgeyle bağlantılı olarak ortaya çıkabilecek herhangi bir zarardan ötürü herhangi bir sorumluluk kabul etmeyecektir. GYH, yeni bilgiler, gelecekteki olaylar ya da başka bir nedenle, ileriye dönük beyanları güncelleme yükümlülüğü üstlenmez. Bu nedenle bu tür ifadelerle uygunsuz yere güvenmemelisiniz.

Daha Fazla Bilgi İçin:

Yatırımcı İlişkileri

Global Yatırım Holding

Büyükdere Cad. No: 193

Şişli 34394 İstanbul Türkiye

Google Haritada: 41.07961,29.01141

Telefon: +90 212 244 60 00

Elektronik Posta: investor@global.com.tr

Website: globalyatirim.com.tr

facebook.com/GLYHOIR

twitter.com/GLYHOIR

linkedin.com/GLYHOIR

