

GLOBAL YATIRIM HOLDİNG

Finansal Sunum
2020 Yılı Sonuçları



Liman İşletmeciliği

Gelir : 395,9 milyon TL
FAVÖK : 127,1 milyon TL
Net Borç : 381,2 milyon ABD Doları / Ortalama Vade : 6,7 yıl
Çalışan Sayısı : 685
Hissedarlık : GYH : % 62,5, Halka Açık : % 37,5

Ege Port Kuşadası (%45,3)
Port Akdeniz, Antalya (%62,5)
Bodrum Kruvaziyer Limanı (%37,5)
Bar Kruvaziyer Limanı (%39,5)
Lizbon Kruvaziyer Limanı (%28,9)
Venedik Kruvaziyer Limanı (%6,9)
Valletta Kruvaziyer Limanı (%34,8)
Diğer İtalyan Kruvaziyer Limanları:
• Ravenna (%62,5)
• Cagliari (%44,3)
• Katanya (%38,9)
Nassau Kruvaziyer Limanı (%30,6)
Antigua Kruvaziyer Limanı (%62,5)
Zadar Kruvaziyer Limanı (%62,5)
Ha Long Kruvaziyer Limanı*
La Goulette Kruvaziyer Limanı (%31,3)
Barcelona Kruvaziyer Limanı (%38,8)
Malaga Kruvaziyer Limanı (%38,8)
Singapur Kruvaziyer Limanı (%15,5)

Elektrik Üretimi/ Gaz/ Madencilik

Gelir : 802,6 milyon TL
FAVÖK : 219,3 milyon TL
Net Borç : 75,1 milyon ABD Doları
Ortalama Vade : 2,8 yıl
Çalışan Sayısı : 619

Elektrik Üretimi

Ko/Tri-jenerasyon (%95,8)

54,1 MW kurulu güç

Biyokütle (%100)

29,2 MW kurulu güç

Solar

(RA:%100,Bar:%51)
10,8MWp'si operasyonel
6MWp'si 2022'de devreye alınması planlanan toplamda
16,8MWp kurulu güç

CNG Dağıtım (%95,5)

Satış Hacmi:

CNG 170,2 milyon m³
Ve
LNG 3,2 milyon m³

13 endüstriyel CNG dolum tesisi,
9 Oto CNG istasyonu,
341 CNG karayolu tankeri,
67 CNG kompresörü,
6 LNG karayolu tankeri
44 LNG tanki,
94 buharlaştırıcı

Madencilik (%97,7)

Toplam feldspat satışı:

366.511 ton

İhracat Hacmi: 347.570 ton

Yurt içi Hacmi: 18.941 ton

Gayrimenkul

Gelir : 22,4 milyon TL
FAVÖK : 11,9 milyon TL
Net Borç : 22,4 milyon ABD Doları
Ortalama Vade : 2,5 yıl
Çalışan Sayısı : 79

- Sümepark Alışveriş Merkezi: Denizli'nin en büyük 3. alışveriş merkezi 35,836 m² GLA

- Van Alışveriş Merkezi: Van'ın ilk alışveriş merkezi 26,047m² GLA

- SkyCity: 33,055 m² inşaat alanı ile Denizli'nin ilk ve en büyük modern ofis projesi

-Sümepark Evleri: 8 Blok ve 105,000 m² alan ile Denizli'nin ilk modern toplu konut projesi

-Vakıf Han No. VI: 1,619 m² Yap-İşlet-Devret

-Salıpazarı Global Binası: 5,230 m² 2.derece tarihi eser dereceli

-Denizli Hastane Arsası: 10,745 m²

- Denizli Final Okulları: 11,565 m² GLA

-Kıbrıs Aqua Dolce Otel Projesi: 260,177 m² arazi, 48,756 m² otel ve konut inşaat alanı

-Bilecik Sanayi Tesisi Arsası: 29,500m²

-Bodrum Arsası: 3,000 m²

Grubun toplam konsolide kiralananabilir alanı: 84,797 m²

- Perakende kiralananabilir alan: 63,502 m²
- Diğer kiralananabilir alanı(ofis, otopark, ticari): 21,295 m²

Aracı Kurum & Portföy Yönetimi

Gelir : 101,3 milyon TL
FAVÖK : 31,7 milyon TL
Net Borç : 8,8 milyon ABD Doları
Ortalama Vade : n.a.
Çalışan Sayısı : 103

Global Menkul Değerler (%75,0)
İşlem Hacmi: 225 milyar TL

Global MD Portföy Yönetimi Yönetim Altındaki Varlıklar: 216 milyon TL

İstanbul Portföy (26,6%)
Yönetim Altındaki Varlıklar: 6,4 milyar TL

*Limanın işletilmesine yönelik bir anlaşma imzaladı (%) GYH'in Sahipliği

I – FİNANSAL DEĞERLENDİRME

Özet Finansallar

(milyon TL)

	9A	9A	4Ç	4Ç			
	2020	2019	2020	2019	FY 2020	FY 2019	%değişim
Net Satış Gelirleri							
Gaz	326,6	325,2	125,5	103,2	452,1	428,4	%6
Elektrik Üretimi	189,3	97,8	72,6	50,7	261,8	148,5	%76
Madencilik	59,8	72,7	28,9	23,2	88,7	96,0	-%8
Liman İşletmeciliği ¹	292,5	515,2	103,4	153,3	395,9	668,5	-%41
Aracı Kurum & Portföy Yönetimi	64,2	37,2	37,1	16,3	101,3	53,5	%89
Gayrimenkul	22,0	32,1	7,3	10,4	29,4	42,5	-%31
Holding Solo	0,0	0,0	0,0	0,0	0,0	0,0	-
Diğer	0,0	3,6	1,1	0,1	1,1	3,7	-%69
GYH Toplam¹	954,4	1.083,7	375,9	357,3	1.330,3	1.441,0	-%8
Operasyonel FAVÖK							
	9A	9A	4Ç	4Ç			
	2020	2019	2020	2019	FY 2020	FY 2019	%değişim
Gaz	72,8	82,3	23,2	18,8	96,0	101,1	-%5
Elektrik Üretimi	65,2	2,1	31,0	16,2	96,2	18,3	%426
Madencilik	15,0	15,9	12,1	16,8	27,1	32,7	-%17
Liman İşletmeciliği	113,0	343,6	14,1	93,5	127,1	437,1	-%71
Aracı Kurum & Portföy Yönetimi	17,4	1,1	14,3	1,6	31,7	2,7	%1.090
Gayrimenkul	7,9	15,7	3,9	5,4	11,9	21,1	-%44
Holding Solo	-17,6	-29,3	-11,9	-11,1	-29,5	-40,5	%27
Diğer	-23,9	-5,5	-9,0	-3,8	-32,8	-9,2	-%256
GYH toplam	250,0	425,8	77,7	137,5	327,7	563,3	-%42

2021 Beklentileri

Sermaye piyasası faaliyeti kısıtı

- %18-28 Artış
- %50-65 Artış
- %25-90 Artış
- %40-60 Artış
- %13-33 Artış

2021 Beklentileri

Sermaye piyasası faaliyeti kısıtı

- %30-45 Artış
- %68-83 Artış
- %50-200 Artış
- %50-70 Artış
- %60-90 Artış

¹ IFRIC 12'nin 298,8 milyon TL'lik Nassau Kruvaziyer Limanı üzerindeki etkisi hariç

2020'in Önemli Gelişmeleri

Liman İşletmeciliği

- ✓ GPH, Tunus'un La Goulette operatörünün devralınmasını tamamladı
- ✓ GPH Malaga Kruvaziyer Limanı'nda kalan hisselerin devralınmasını tamamladı
- ✓ Nassau Cruise Port 2040 vadeli 150 milyon USD tahvil ihraç etti
- ✓ Port Akdeniz'in satışı 1,033,158,000 TL şirket değeri (Enterprise Value – EV) üzerinden tamamlandı
- ✓ Taranto Limanı'nın kruvaziyer liman operasyonlarına ilişkin 20 yıl süre imtiyaz sözleşmesi elde edildi
- ✓ Valencia Kruvaziyer Limanı'nın liman ve feribot operasyonlarına yönelik 15 yıllık uzatma hakkı ile birlikte 35 yıllık imtiyaz sözleşmesine hak kazanıldı
- ✓ 250 milyon USD Eurobond'un yeniden finansmanı
- Tahvil sahipleriyle 26 Mart'ta bir toplantı yapılması planlanmakta olup toplantı tarihi değişiklik gösterebilecektir.

Gaz

- ✓ SOCAR Türkiye LNG'nin devralımı, tamamı nakit olarak ödenen toplam 32,4 milyon TL bedelle başarıyla sonuçlandı
- ✓ Naturelgaz, Petrol Ofisi ile Oto CNG işinde sinerji yaratmak için anlaşma imzaladı
- ✓ **Naturelgaz'ın halka arz işlemleri ile alakalı;**
- Naturelgaz hisselerinin ilk halka arzı için hazırlanan Yurtiçi İzahname taslağının onay başvurusu 5 Şubat 2021 tarihinde Sermaye Piyasası Kurulu'na sunulmuştur

Gayrimenkul

- ✓ Vakıf Han No: VI binasının sözleşme kira sözleşmesi 31 Ocak 2021 tarihine kadar uzatılmıştır
- ✓ Pera GYO'nun sermaye artırımını
- Pera GYO'nun ödenmiş sermayesi, hak ihraç edilerek 89.100.000 TL'den 142.560.000 TL'ye çıkarılmıştır. Buna göre Pera GYO'ya toplam nakit enjeksiyonu 53.860.412,69 TL oldu.

Varlık Yönetimi

- ✓ Actus Portföy Yönetimi ile İstanbul Portföy birleşti. Türkiye'nin en büyük yerli ve bağımsız portföy yönetim şirketi oldu

Holding

- ✓ JCR Eurasia Rating, Global Yatırım Holding'in Uzun Vadeli Ulusal Notu'nu 'BBB+ (Trk)' ve Uzun Vadeli Uluslararası Notu'nu 'BB+' olarak revize etmiş, söz konusu notlara ilişkin görüşleri "Stabil" olarak belirlemiştir
- ✓ Global Yatırım Holding'in kurumsal yönetim notu 9,12'ye yükseldi
- ✓ Global Yatırım Holding, bu yıl da BIST Sürdürülebilirlik Endeksi'ne girdi
- ✓ Ferdağ İldır, Global Yatırım Holding Mali İşler ve Finansman'dan sorumlu Grup Direktörü olarak atandı

Grup bilanço ve işletmelerin uzun vadeli geleceğini korumak için tüm işkollarında etkin tedbirleri genişleterek hayata geçirmektedir:

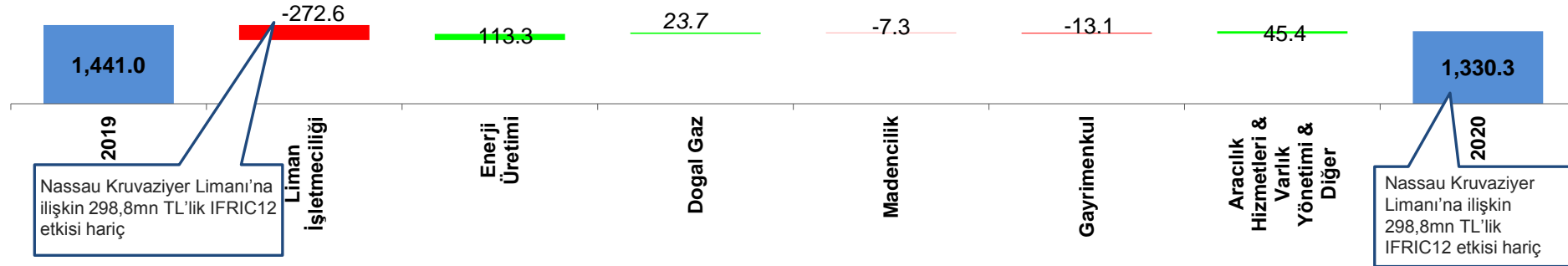
- GYH operasyonlarında önemli yer tutan ve COVID-19'dan en çok etkilenen liman işletmeciliği işkolunun, alınan önlemler, giderlerin azalması ve nakit durumunun korunmasında etkili oldu
- Gelirleri Covid-19 krizinden etkilenmesi beklenmese bile tüm Grup şirketlerinde ek maliyet tasarrufu önlemleri alındı

Grup'un Covid-19'a Karşı Etkin Yönetim Aksiyonları

Gider / Yatırım Harcaması / Ödemeler	Faaliyet alanı avantajları	Değerlendirilen Ülkeler	Açıklama
Yıllık Liman İmtiyaz Ödemeleri	uluslararası kruvaziyer limanları	Antigua, Bahamalar, İtalya, Malta, İspanya, Hırvatistan	En düşük imtiyaz ücretleri iskonto edilmiş veya ertelenmiştir
Bordro Giderleri	tüm iş kolları	Türkiye, İspanya, Malta, İtalya, Bahamalar, Portekiz, Karadağ	Olağanüstü hal döneminde geçerli olacak belirli sınırlar dahilinde işçi ücretlerine devlet desteği Liman işletmeciliğinde kısa zamanlı çalışma uygulaması
Vergiler	limanlar, madencilik, alışveriş merkezleri	Türkiye, İspanya, Malta, İtalya, Portekiz	Bordro vergileri, KDV, sosyal güvenlik primleri ve ödeme süreleri 6 aya kadar ertelendi
İşletme Sermayesi / Ticaret Finansmanı	tüm iş kolları	Türkiye	Kredi Garanti Fonu (KGF) / Hazine / Eximbank, 1-3 yıl arasında vadesi olan etkilenen şirketlere kredi kullandırmıştır

Öne Çıkan Finansallar: Gelir Değişimi

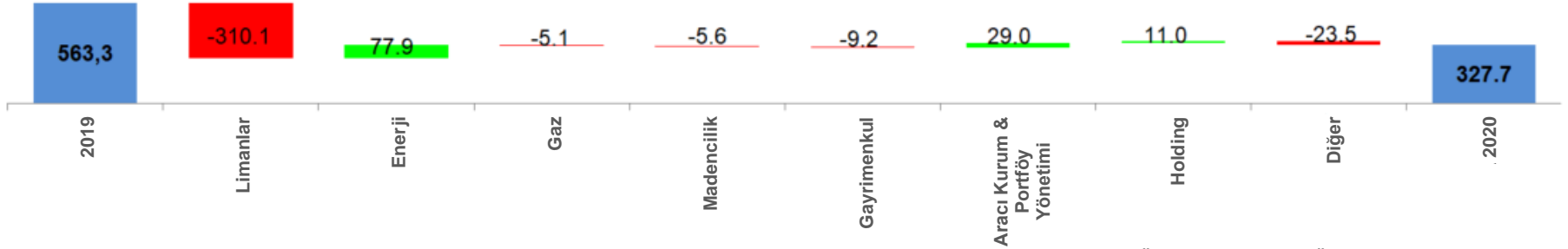
Gelirler (milyon TL) (2019 vs. 2020)



- Global Yatırım Holding gelirleri 298,8 milyon TL'lik IFRIC 12 etkisi hariç tutulduğunda, bir önceki yılın aynı dönemine kıyasla %8 gerileyerek 1,330 milyon TL olarak gerçekleşti. Covid-19 salgını, GYH finansalları üzerinde baskı yarattı. Böyle bir pandemi meydana gelmemiş olsaydı, toplam konsolide gelirlerin yıllık bazda yaklaşık %39 artışla 2,004 milyon TL civarında olması bekleniyordu. Madencilik ve gayrimenkul iş kolları ikinci yarıdaki performansları, pandemi kısıtlamalarının kısmen hafifletilmesi nedeniyle ilk yarıya kıyasla kayda değer bir iyileşme gösterdi
- Liman işletmeciliğine ait 2020 gelirleri, IFRIC-12 muhasebe standardının etkisi hariç 2020 sonunda yüzde 41 azalarak 395,9 milyon TL olurken, Nassau Kruvaziyer Limanı için IFRIC-12'nin uygulanması nedeniyle 2020 yılında gelirlere 298,8 milyon TL (42,6 milyon ABD doları) katkı sağladı. Öte yandan, Karayip limanlarının ilk kez konsolidasyona katılması ve Türk lirasının döviz kurları karşısındaki hareketi, liman işletmeciliği iş kolunun finansallarına katkı sağladı
- Gaz sektöründe faaliyet gösteren Naturelgaz'ın gelirleri yıllık bazda %6 artarak 452,1 milyon TL'ye ulaşırken, artışta SOCAR LNG'nin satın alınması ile LNG gelirlerinin yansımaları etkili oldu.
- Ko/tri-jenerasyon ile biyokütle ve güneş bazlı temiz enerji üretimini içeren elektrik üretimi işkolu 2020'de gelirlerini %76 arttırarak 261,8 milyon TL seviyesinde açıkladı. Bu artışta büyük ölçüde 10,8 MW'lık Mardin güneş tesisinin devreye alınması ile güneş bazlı elektrik üretiminin başlaması ve diğer enerji santrallerinde gerçekleşen olumlu performans etkili oldu
- Maden işkolu yıllık bazda %8 daralma ile 88,7 milyon TL gelir açıkladı. Dönem içinde Covid-19'a karşı Avrupa genelinde uygulanan kapanma tedbirleri iş kolu operasyonlarında baskıya neden oldu. Ancak yılın ikinci yarısında ihracat pazarlarından gelen talebin artmasıyla toparlanma gösterdi. İş kolunun gelirleri 2020'nin ikinci yarısında önemli ölçüde artarak ilk yarı seviyelerini yüzde 57 aştı
- Gayrimenkul işkolu bu yıl 29,4 milyon TL gelir açıklarken, bir önceki yıl 42,5 milyon TL gelir gerçekleştirmişti. Operasyonel performansta Van Alışveriş Merkezi'nin Covid-19'a karşı güvenlik önlemleri nedeniyle Mart ayının bir kısmında ve Nisan-Mayıs aylarında tamamen kapalı kalması ile 2020'de düşen kira gelirleri etkili oldu. İşkolunun gelirleri 2020'nin ikinci yarısında kısıtlamaların hafifletilmesiyle toparlanarak ilk yarı seviyelerini yüzde 30 aştı
- Menkul kıymet ve varlık yönetimine ilişkin gelirler işlem hacmindeki artışın etkisi ile 2020 yılında %89 artarak 101,3 milyon TL seviyesinde gerçekleşti,

Öne Çıkan Finansallar: FAVÖK Değişimi

FAVÖK (milyon TL) (2019 vs. 2020)

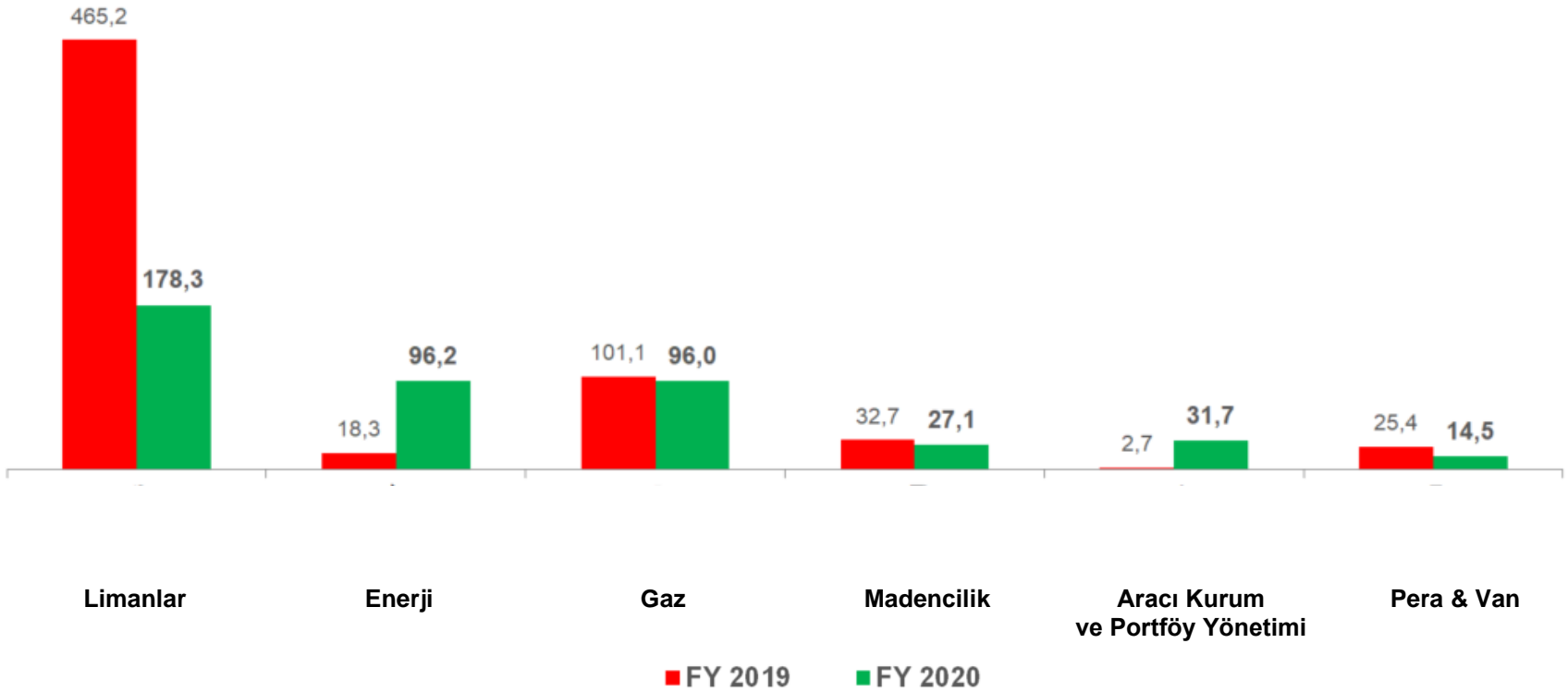


- Grup, 2020 sonunda %42 daralma ile 327,7 milyon TL tutarında amortisman, faiz ve vergi öncesi operasyonel kar (FAVÖK) elde etti. FAVÖK tarafında elektrik üretimi ile menkul kıymet ve varlık yönetimindeki güçlü sonuçlar, pandemiden en çok etkilen liman işletmeciliği ve gayrimenkul işkolları tarafından baskılandı. COVID-19 salgını FAVÖK üzerinde baskı yarattı, salgın meydana gelmemiş olsaydı toplam konsolide FAVÖK'ün 844,4 milyon TL olması beklenmekteydi. Madencilik ve gayrimenkul iş kolları ikinci yarıdaki performansları, pandemi kısıtlamalarının kısmen hafifletilmesi nedeniyle ilk yarıya kıyasla kayda değer bir iyileşme gösterdi.
- Liman işletmeciliği FAVÖK'ü ise yıllık bazda %71'lik daralmayla 127,1 milyon TL oldu. Covid-19'un olumsuz etkisi, ticari operasyonlardaki küresel ticaret etrafındaki belirsizliklerle birleştiğinde kar marjları üzerinde baskı oluşturdu. Liman işletmeciliği iş modelindeki dış kaynaklı hizmet sağlayıcıların etkin kullanımına da dayanan esnekliğin, giderlerin azalmasında ve nakit durumunun korunması konusunda destekleyici oldu
- Bu dönemde, gaz işkolunun FAVÖK'ü %5 düşüyle 96,0 milyon TL olarak gerçekleşti ve %21,2 FAVÖK marjı elde etti (2019:%23,6). Brüt kar marjının %29 ile bir önceki yıla kıyasla aynı seviyede olmasına karşılık, FAVÖK'deki söz konusu düşüş, senenin son iki ayı içinde satın alımı tamamlanan istasyonların devam eden giderleri nedeniyle Şirketin faaliyet giderlerindeki artıştan kaynaklandı. Bu yeni istasyonların, etkin maliyet yönetimi ile Naturelgaz'ın diğer istasyonlarının verimlilik seviyesini yakalayacakları düşünülmekte.
- Elektrik üretimi işkolu, tüm tesislerde gerçekleşen üretim ve verimlilik ile yüksek marjlı güneş enerjisine dayalı yenilenebilir enerji santralinin ilk kez konsolidasyon dahil edilmesi sayesinde geçen sene aynı dönemde açıkladığı 18,3 milyon TL'ye kıyasla 5 kat artış göstererek 96,2 milyon TL FAVÖK açıkladı
- Covid-19'un olumsuz etkileriyle Maden işkolu yıllık bazda %17 daralma ile 27,1 milyon TL seviyesinde FAVÖK açıkladı. Ancak, pandemi kısıtlamalarının bir miktar gevşemesi ile birlikte iş kolu 2020'nin ikinci yarısında ilk yarıya kıyasla FAVÖK'ünü yaklaşık üç kat artırmıştır.
- Gayrimenkul işkolu 2020'de 11,9 milyon TL FAVÖK açıklarken, bir önceki yıl 21,1 milyon TL FAVÖK gerçekleştirmişti. Operasyonel performansta Van Alışveriş Merkezi'nin Covid-19'a karşı güvenlik önlemleri nedeniyle Mart ayının bir kısmında ve Nisan-Mayıs aylarında tamamen kapalı kalması ile 2020'de düşen kira gelirleri bu düşüşte etkili oldu. Yine de, pandemi önlemlerinin kısmen hafifletilmesine bağlı olarak, FAVÖK 2020 yılının ilk yarısına kıyasla ikinci yarısında üçe katlandı
- Menkul kıymet ve varlık yönetimine ilişkin FAVÖK 2020 yılında geçen seneki 2,7 milyon TL'ye kıyasla 12 kat artışla 31,7 milyon TL olarak açıklandı. Güçlü operasyonel performans, işlem hacmindeki artış ve etkin maliyet yönetimine bağlı olarak gerçekleşti
- Holding, maliyet merkezi olarak -29,5 milyon TL FAVÖK açıkladı, 2019'da FAVÖK -40,5 milyon TL olarak gerçekleşmişti

Öne Çıkan Finansallar:

Operasyonel İş Kollarına Göre FAVÖK

Operasyonel İş Kollarına Göre FAVÖK (milyon TL)



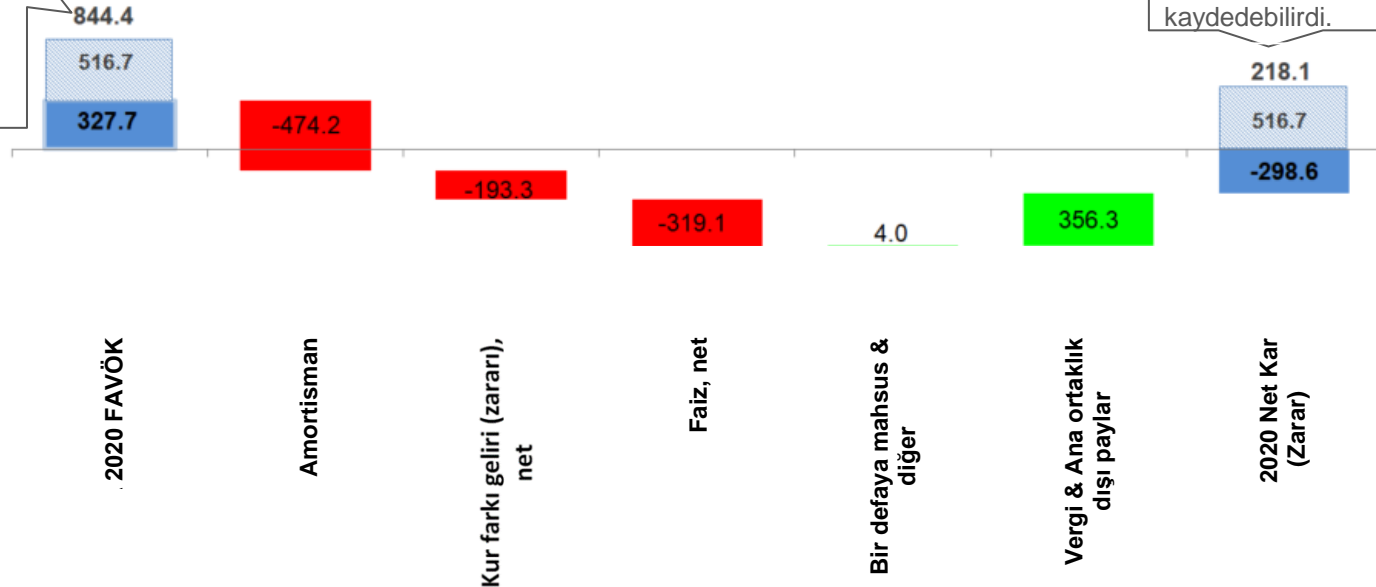
Öne Çıkan Finansallar: Net Kar (Zarar) Kırılımı

- Global Yatırım Holding 2019'daki 131,0 mntL'lik net zarara karşılık, 2020 yılında 298,6mn TL net zarar kaydetti. Ancak, çeyrek bazda bakıldığında, Grubun 2019'un 4.çeyreğinde 44,7mn TL net zarar kaydederken, 2020 yılının 4.çeyreğinde güçlü bir ivme kazanarak **19,9mnTL net kar** açıkladığı dikkat çekmektedir. 2020'deki net zarar büyük ölçüde nakit çıkışı gerektirmeyen amortisman ve Grubun uzun vadeli borçlanmaları ile ilgili kur farkı giderlerinden kaynaklanmıştır.
- Söz konusu zarar rakamının içerisinde 474,2mn TL'si amortisman gideri ve 193,3mn TL'si kur farkı gideri olmak üzere **toplamda 667,5mn TL'lik nakit çıkışı gerektirmeyen giderler** yer almaktadır. Dolayısıyla, söz konusu nakit çıkışı gerektirmeyen giderlere göre düzeltilindiğinde, alt toplamın kara döndüğü görülmektedir.
- Amortisman giderlerinin, kur değerlemelerine bağlı olarak 2019'daki 370,2mn TL seviyesinden, 2020'de 474,2mn TL'ye yükseldiği görülmektedir. Bu artışın **%84'ü (87,2mn TL) ise Türk Lirası'nın döviz cinsleri karşısında değer kaybından kaynaklanmıştır**. Ayrıca, Grup 2019'da 76,0mn TL nakit dışı kur farkı gideri yazarken; 2020 yılında bu rakam 193,3 mn TL olarak gerçekleşmiştir.
- Grubun 2020 yılında net faiz gideri 319,1mn TL (45,5mn ABD Doları) olarak gerçekleşmiştir. Bu rakam 2019 yılında 253,9mn TL (44,8mn ABD Doları) idi. Net faiz giderindeki artışın 63,0mn TL'lik (%96,7) kısmı TL'nin değer kaybından kaynaklanmıştır.

Covid-19 gerçekleşmemiş olsaydı, toplam konsolide FAVÖK 844,4 milyon TL olabilirdi.

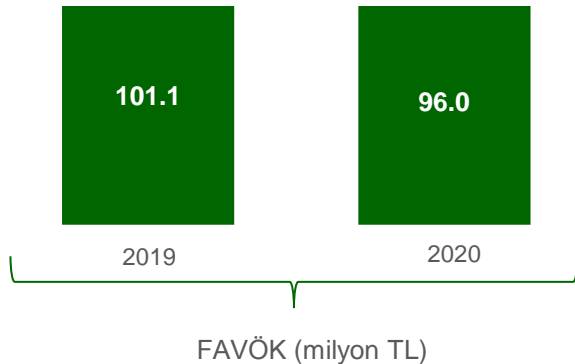
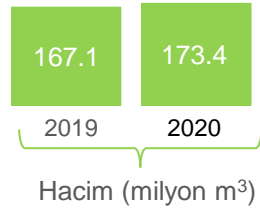
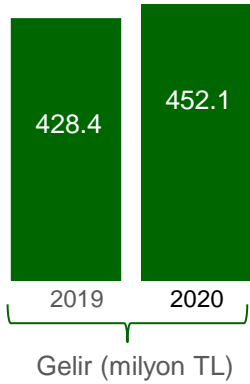
Net Kar (Zarar) Kırılımı 2020 – milyon TL

Covid-19 meydana gelmemiş olsaydı, GYH 2020'de 218,1 milyon TL konsolide net kar kaydedebilirdi.



II – OPERASYONEL PERFORMANSLAR

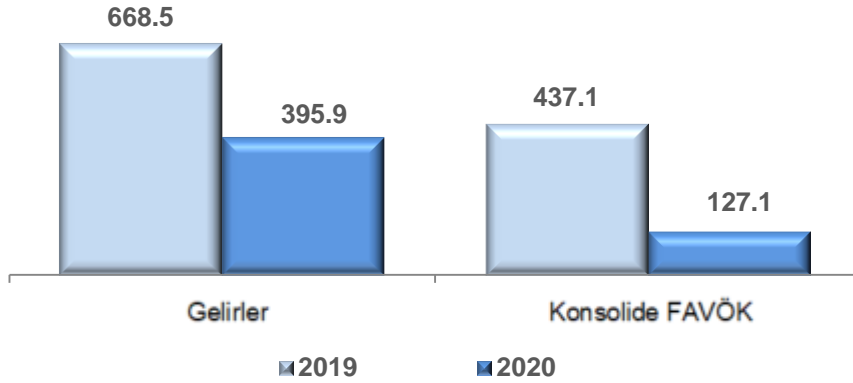
Naturel gaz Gelir, FAVÖK ve Hacim



- Naturel gaz operasyonel kabiliyeti, etkin maliyet yönetimi ve yeni iş geliştirme çalışmaları sayesinde Covid-19 etkisine rağmen sağlam finansal durumunu sürdürdü
- SOCAR LNG'nin satın alınmasının etkisi ile 2020 yılında 173,4 milyon metreküp sıkıştırılmış ve sıvılaştırılmış doğal gaz satışı gerçekleştirildi. 2019'da bu rakam 167,1 milyon seviyesindeydi.
- Naturel gaz'ın gelirleri yıllık bazda yüzde 6 artarak 452,1 milyon TL'ye ulaşırken, artışta SOCAR LNG'nin satın alınması ile LNG gelirlerinin yansımaları etkili oldu. Bu dönemde, gaz işkolunun FAVÖK'ü yüzde 5 düşüşle 96,0 milyon TL olarak gerçekleşti ve yüzde 21,2 FAVÖK marjı elde etti (2019: %23,6). Brüt kar marjının %29 ile bir önceki yıla kıyasla aynı seviyede olmasına karşılık, FAVÖK'deki söz konusu düşüş, senenin son iki ayı içinde satın alımı tamamlanan istasyonların devam eden giderleri nedeniyle Şirketin faaliyet giderlerindeki artıştan kaynaklandı. Bu yeni istasyonların, etkin maliyet yönetimi ile Naturel gaz'ın diğer istasyonlarının verimlilik seviyesini yakalayacakları düşünülmektedir
- Naturel gaz operasyonlarına toplam 13 Endüstriyel CNG Dolum Tesisi, 9 Oto CNG İstasyonu, 341 CNG karayolu tankeri, 56.650 CNG silindiri, 67 endüstriyel CNG kompresörüyle servis vermektedir. LNG ürününde ise; 6 LNG kara tankeri, 44 LNG stok tanki ve 94 buharlaştırıcı ile müşterilerine LNG tedarik etmektedir
- Naturel gaz'ın şehirlere CNG tedarigi, yeni ihaleler ve abone sayısındaki artış sayesinde 2020 yılında %48 artarak 23,6 milyon Sm³e ulaştı. Bu artışta Trakya bölgesindeki (Trakya gaz) 13 bölgeye gaz tedariginin başlaması da etkili oldu. Naturel gaz, 2020 yılında yerel gaz dağıtımçıları ile işbirliği içinde toplam nüfusu 1,1 milyon olan 51 şehre CNG tedarik etti
- İstanbul Büyükşehir Belediyesi'ne çalışan özel işletmeciler için 120 CNG'li otobüse yakıt ikmali sağlayan Naturel gaz, oto-CNG istasyonlarında toplam 5,6 milyon metreküp satış hacmine ulaşmıştır.
- 2019'da imzalanan bir kuyu başı CNG tesis kurulumu ve CNG'nin boru hattına enjekte edileceği alt alana aktarılmasına ilişkin proje Şubat 2020'de devreye alınmıştır. 2020'de kuyu CNG faaliyetlerinden 2,9 milyon TL FAVÖK sağlanmıştır.
- Naturel gaz, Trakya Bölgesi'ndeki 18 ilçeye CNG tedarik etmek üzere Kırklareli, Lüleburgaz'da yeni bir CNG dolum tesisi kurmuş olup, tesis Kasım 2020'de faaliyete geçmiştir
- SOCAR LNG'nin devralınması, tamamı nakit olarak ödenmiş toplam 32,4 milyon TL bedelle başarıyla sonuçlandı. 30 Ekim 2020'de Rekabet Kurulu ve EPDK tüm resmi izinleri yerine getirerek işlemleri onaylamış ve ilgili tarih satın alma tarihi olarak belirlenmiştir. Satın alma tarihi itibarıyla mali tablolarda Socar LNG'nin% 100 hissesinin net değeri 87,3 milyon TL oldu. Satın alınan net varlıklar ile 54,9 milyon TL ödeme tutarı arasındaki pozitif fark mali tablolarda pazarlıklı alım kazancı olarak muhasebeleştirilmiştir.
- Naturel gaz, 10 Şubat 2021 tarihinde Petrol Ofisi ile Oto CNG işinde sinerji yaratmak için anlaşma imzaladı

Liman işletmeciliği işkolu: Global Ports Holding

GPH Toplam Gelir¹ & Konsolide FAVÖK(TL)



¹IFRIC 12'nin 2020 yılında 298,8 milyon TL olan Nassau Kruvaziyer Limanı üzerindeki etkisi hariç

Kruvaziyer Yolcusu² (milyon)



² Venedik, Lizbon, Singapur ve La Goulette gibi öz sermaye yöntemi ile muhasebeleştirilmediği için konsolidasyona dâhil edilmeyen limanlar hariçtir

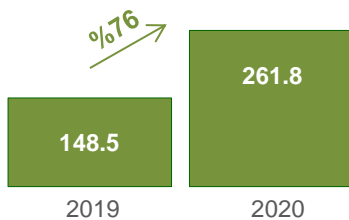
- COVID-19'un negatif etkisiyle kruvaziyer yolcu hacimleri, 2020 yılında %76 düşüşle ve sadece 1,3 milyon yolcu ile sınırlı kaldı. Bu yolcuların büyük bölümü de limanlarımızda Covid-19 öncesi dönemde (1.çeyrek) karşılandı.
- Covid-19'un yayılması ve pandemi hakkındaki gelişmeler yüzünden yüksek oranda iptaller ve çoğu bölgede kruvaziyer gemi seferlerinin koşullar düzeline kadar askıya alınması nedeniyle Grup'un kruvaziyer faaliyetleri tüm yönleriyle olumsuz etkilendi
- Covid-19 aşılmasının yakın zamandaki gelişimi cesaret verici bir gelişme olsa da, Covid-19 etkisinin Dünyada ve Türkiye'de ne kadar süre ile devam edeceği, ne kadar yayılabileceği henüz net olarak tahmin edilememekte
- Liman iş kolu, önemli ölçüde maliyet tasarrufu önlemleri aldı ve nakit tüketimini önemli ölçüde azalttı
- Liman işletmeciliği gelirleri (IFRIC-12 muhasebe standardının etkisi hariç) 2020 sonunda yüzde 41 azalarak 395,9 milyon TL olurken, FAVÖK ise yıllık bazda yüzde 71'lik daralmayla 127,1 milyon TL oldu
- Nassau Kruvaziyer Limanı için IFRIC-12'nin uygulanması nedeniyle proje için yapılan yatırım harcamaları, gelire yüzde 2'lik marjla dahil edildi. 2020 yılında IFRIC-12 muhasebe standardının uygulanması gelirlere 298,8 milyon TL (42,6 milyon ABD doları) katkı sağladı
- Global Ports Holding Plc, mali takvim yılını Mart'tan Mart'a olacak şekilde değiştirdi. Bu nedenle, 15 aylık sonuçlarını Temmuz 2021'den önce açıklamayacaklarını Şirketimize bildirmişlerdir.

Enerji işkolu: Ko/tri-jenerasyon, Biyokütle ve Güneş

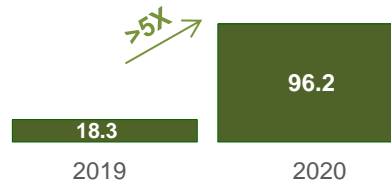
- Enerji iş kolunun toplam kapasitesi **94,1 MW'a ulaşırken**, bunun **40,0 MW'i yenilenebilir kaynaklardan oluşmaktadır** (biyokütle ve güneş) kalanı ise ko/tri-jenerasyon sistemlerinden gelmektedir
- Grup sırasıyla **29,2MW ve 10,8 MW'lık** biyokütle ve güneş enerjisi kurulu gücüne sahiptir. Tüm yenilenebilir enerji tesisleri 13,3 USc/Kw yuh tarife ile elektrik satmaktadır
- 2020 sonu itibarı ile ko/tri-jenerasyon iş kolumuz Tres Enerji'nin toplam **54,1 MW** kurulu gücü, sektördeki **en büyük** portföylerden birini oluşturmaktadır
- Elektrik üretimi işkolunun gelirleri 2020'de yıllık bazda %76 artarak 261,8 milyon TL seviyesine ulaştı
- Elektrik üretimi işkolu geçen sene aynı dönemde açıkladığı 18,3 milyon TL'ye kıyasla 5 kattan fazla artış göstererek 96,2 milyon TL FAVÖK açıkladı
 - Gelir ve FAVÖK artışında devreye alınan yeni tesis ve diğer enerji santrallerinde gerçekleşen olumlu performans etkili oldu
 - ✓ Ko/tri-jenerasyon'da geçen yılın aynı çeyreğine kıyasla %13 artan üretim performansı
 - ✓ 2019'a kıyasla biyokütle bazlı tesislerin üretiminde %40 artış
 - ✓ Yenilenebilir enerji kaynaklarından elde edilen gelirlerin Yenilenebilir Enerji Kaynakları Destek Mekanizması (YEKDEM) kapsamında ABD doları bazlı gelirleri
 - ✓ Ko/tri-jenerasyon iş kolundaki kar marjındaki iyileşme



Gelirler (milyon TL)



FAVÖK (milyon TL)

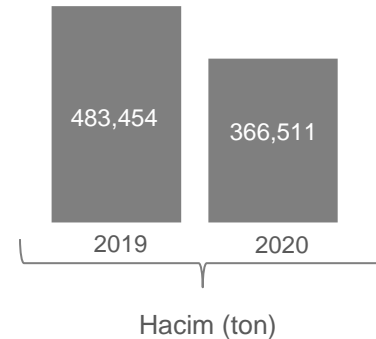
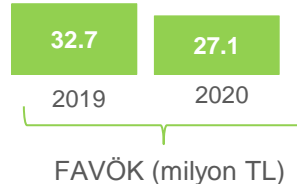
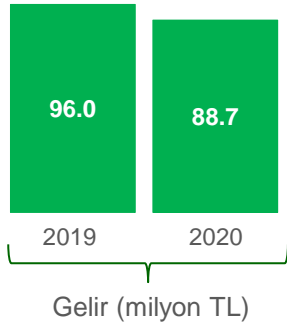


- GYH 2019'un sonunda Mardin'de 10,8 MWp kurulu güce sahip ilk güneř enerjisi santrali olan Ra Solar'ı devreye almıřtır. Holding'in iřtiraki Ra Solar, Mardin'de yatırımını gerekleřtirdiđi 10,8 MWp'lik santrali 2019 sonunda faaliyete geirdi. Ra Solar'ın yılda 20 milyon kilovatsaat (KWh) enerji üreterek 7.500 konutun elektrik ihtiyacını karřılamaktadır.
- Karadađ'da kurulan Bar Solar, hem grubun yurt dıřındaki ilk, hem de Karadađ'ın ilk güneř enerjisi projesini gerekleřtiren řirkettir (6 MWp kapasiteli). Grup bünyesinde bulunan Bar Liman'ındaki deponun atısına kurulması planlanan güneř yatırımının 2022'de operasyona alınması beklenmektedir.
- Grup ayrıca üretim hacmini ve tesis verimliliđini artırmak için yeni hibrit üretim yönetmeliđine paralel olarak biyokütle tesisi alanlarında 2021'in 2. eyređinde güneř enerjisi yatırımı planlıyor
- GYH güneř enerjisine iliřkin devlet ihalelerine ve YEKA'lara aktif olarak katılma planlarını sürdürürken, sektördeki eřitli yurtdıřı fırsatları da deđerlendirmektedir



- Straton 2020'de Covid-19 nedeniyle yıllık bazda yüzde 24 talep daralmasına bağlı olarak 366 bin 511 ton satış gerçekleştirdi
- İspanya, İtalya ve Mısır başta olmak üzere 347.570 ton feldspat ihraç ederken, yurt içi satış hacmi 18.941 ton olarak gerçekleşti
- Maden işkolu yıllık bazda yüzde 8 daralma ile 88,7 milyon TL gelir açıkladı. FAVÖK tarafında ise işkolu yıllık bazda yüzde 17 daralma ile 27,1 milyon TL seviyesinde FAVÖK açıkladı. Dönem içinde Covid-19'a karşı özellikle yılın ilk yarısında Avrupa genelinde uygulanan kapanma tedbirleri iş kolu operasyonlarında baskıya neden olurken, hem satış hacminin hem de karlılığın yılın ikinci yarısında ihracat pazarlarından gelen talebin artmasıyla toparlanma gösterdi. İş kolunun gelirleri 2020'nin ikinci yarısında önemli ölçüde artarak ilk yarı seviyelerini yüzde 57 aştı. Benzer şekilde iş kolu 2020'nin ikinci yarısında 20,1 milyon TL FAVÖK kaydederek 2020'nin ilk yarısına kıyasla neredeyse üç kat artış sağladı.
- Şirket, yakın gelecekte yeni ihracat pazarlarındaki fırsatları değerlendirerek çeşitlendirme çalışmalarına devam etmektedir
- Grup ayrıca Aydın bölgesinde izin sürecini tamamlamış ve yeni bir maden ruhsatında üretim yapmaya başlamıştır. Yeni lisansın, Grup'un toplam feldspat rezervlerini artırmanın yanı sıra, devam eden operasyonların ürün kalitesini de desteklemesi beklenmektedir. Grup, 2021 yılında üretime başlama hedefi ile ek maden ruhsatlarında izin sürecinin tamamlanması için çalışmaktadır.

Straton Gelir, FAVÖK, Hacim



Gayrimenkul işkolu: Ardus

- Gayrimenkul işkolunun gelirleri, kira gelirleri ve konut/ticari satış gelirlerinden oluşmakta
- Gayrimenkul iş kolu geçtiğimiz yılın aynı dönemine göre sırasıyla 42,5 milyon TL ve 21,1 milyon TL'ye kıyasla 29,4 milyon TL gelir ve 11,9 milyon TL FAVÖK kaydetmiştir
 - Operasyonel performansta Van Alışveriş Merkezi'nin Mart ayında kısmen, Nisan ve Mayıs aylarında tamamen kapalı kalması nedeniyle Covid-19'a karşı alınan güvenlik önlemleri nedeniyle özellikle 2020 yılının ilk yarısında düşen kira gelirleri etkili oldu.
 - Pandemi kısıtlamalarının kısmen hafifletilmesi ile gayrimenkul iş kolu toparlanmaya başladı. İşkolunun gelirleri 2020'nin ikinci yarısında toparlanarak ilk yarı seviyelerini yüzde 30 aşarken, FAVÖK üretimi 2020'nin ikinci yarısında, ilk yarıya göre üçe katlanarak 9,0 milyon TL'ye ulaştı.
- **Denizli Karma Projesi:** Denizli'nin yeni yaşam merkezi olan Sümerpark Projesi; toplamda 98.500 m² lik net arazi alanına yayılmış, tamamlandığında toplam 228.000 m² brüt inşaat alanına ulaşacak olup; 606 konuttan oluşan Sümerpark Evleri, Sümerpark Alışveriş Merkezi, 150 odalı 5 yıldızlı otel, özel okul ve 150 yataklı tam teşekküllü hastane bileşenlerinden oluşmakta
- **Van Alışveriş Merkezi:** Van'daki ilk alışveriş merkezi projesidir, 55.000m² bina alanı ve 260.047m² GLA'ya sahiptir. Van Alışveriş Merkezi 90 dükkan, restoran ve kafenin yanı sıra çocuk oyun alanı ve 10 sinema salonuna sahiptir. %90 doluluk oranına sahip Van Alışveriş Merkezi 2020'de 3,5 milyondan fazla ziyaretçi çekmiştir
- **Rıhtım 51:** Rıhtım 51, 2. derece tarihi eser olan bina, 5.230 m²'dir. Gayrimenkule ait yenileme projeleri tamamlanmış olup 7.400 m² alana sahip otel inşaatı için ruhsat alınmıştır
- **Vakıf Han No. VI :** Proje, İstanbul Karaköy'deki Vakıflar genel Müdürlüğü'ne ait 1.619m²'lik tarihi binanın Restore-Et-İşlet-Devret modeliyle yeniden geliştirilmesine dayalıdır. Restorasyon Ağustos 2006'da tamamlanmıştır. %100 doluluk ile faaliyet göstermektedir



Aracı Kurum ve Portföy Yönetimi İşkolu: İstanbul Portföy & Global MD & Global MD Portföy Yönetimi



- Aracı Kurum ve Portföy Yönetim iştiraklerinden elde edilen gelirler arasında hisse senedi alım satım komisyonları, kredili işlemlere ilişkin faiz gelirleri, portföy yönetim ücretleri, kurumun kendi hesabına yaptığı işlem gelirleri ve danışmanlık ücretleri yer almakta
- Menkul kıymet ve varlık yönetimine ilişkin gelirler 2020 yılında yüzde 89 artarak 101,3 milyon TL seviyesinde gerçekleşti, FAVÖK ise geçen seneki 2,7 milyon TL'ye kıyasla 12 kat artışla 31,7 milyon TL olarak açıklandı. Güçlü operasyonel performans, işlem hacmindeki artış ve etkin maliyet yönetimine bağlı olarak gerçekleşti.
- İstanbul Portföy (birleşme sonrası)** Türkiye'de banka / aracı kurum / sigorta şirketi iştiraki olmayan **en büyük yerli sermayeye sahip portföy yönetim şirketidir**
 - Actus Portföy ve İstanbul Portföy, İstanbul Portföy altında birleşmelerini 2020 Eylül ayı sonunda tamamlayarak Türkiye'nin en büyük yerli ve bağımsız varlık yönetimi şirketini oluşturdu
 - Birleşme sonrasında Global Yatırım Holding'in İstanbul Portföy'de sahip olduğu pay oranı %26,6 olup; Global Yatırım Holding'in İstanbul Portföy'ün ilave %40 hissesini satın alma opsiyonu bulunmaktadır. İstanbul Portföy'ün %6,7'si 50.000'den fazla ortağı ve 1,3 milyar TL'lik varlığa sahip olan Polis Bakım ve Yardım Sandığı'na, geri kalan %66,7 oranındaki hisse de 5 yatırımcıya aittir
 - İstanbul Portföy'ün yönettiği fonlar 31 Aralık 2020 itibarıyla 6,4 milyar TL'ye ulaşmıştır**
 - İstanbul Portföy, 5'i emeklilik olmak üzere toplam 33 fonun yanı sıra kurumsal ve bireysel özel portföyler yöneten, Türkiye'nin tek tam teşekküllü varlık yöneticisidir
- Global Menkul Değerler**, %1,7 pazar payı ve 225 milyar TL işlem hacmi ile 2020' de yerli aracı kurumlarda ilk 18 şirket arasındadır
- Global Menkul Değerler**'in komisyon gelirleri işlem hacmindeki artışına paralel olarak **iki kattan fazla artışla** 31 Aralık 2020 itibarıyla 66,0 milyon TL'ye ulaşmıştır
- Global MD Portföy Yönetimi**, emeklilik fonları, gayrimenkul fonları ve risk sermayesi fonları yönetmektedir. Global MD Portföy, hem bireysel hem de kurumsal yatırımcılara, portföy yönetim hizmeti sunmakta; aynı **zamanda 8 tane yatırım fonunun yönetimini** yapmaktadır. 31 Aralık 2020 itibarıyla Global MD Portföy'ün yönettiği fonların **büyüklüğü 216 milyon TL**'dir

III – EKLER

Konsolide Bilanço



(milyon TL)	31 Aralık 2020	31 Aralık 2019
Varlıklar		
Dönen Varlıklar	2.889,5	1.350,5
Nakit ve Nakit Benzerleri	991,7	474,7
Finansal Yatırımlar	7,1	8,5
Ticari Alacaklar	422,5	458,6
Stoklar	99,8	85,4
Diğer Alacaklar ve Dönen Varlıklar (1)	1.368,4	322,4
Satış Amaçlı Sınıflandırılan Duran Varlıklar	1.141,8	0,9
Duran Varlıklar	6.516,9	5.706,0
Finansal Yatırımlar	8,1	8,2
Yatırım Amaçlı Gayrimenkuller	554,2	510,9
Maddi Duran Varlıklar	1.842,1	1.457,9
Diğer Maddi Olmayan Duran Varlıklar	2.606,3	2.687,2
Kullanım Hakkı Varlıkları (3)	703,4	502,5
Özkaynak Yöntemiyle Değerlenen Yatırımlar	247,8	188,3
Şerefiye	117,8	98,9
Ertelenmiş Vergi Varlığı	278,2	131,3
Diğer Alacaklar ve Duran Varlıklar (2)	159,0	120,8
TOPLAM VARLIKLAR	9.406,4	7.056,4
KAYNAKLAR		
Kısa Vadeli Yükümlülükler	4.526,0	1.579,0
Finansal Borçlar	673,8	319,6
Kira Yükümlülükleri (3)	2.796,4	722,0
Ticari Borçlar	371,0	367,3
Diğer Kısa Vadeli Yükümlülükler	214,1	170,1
	470,7	
Uzun Vadeli Yükümlülükler	3.331,2	3.959,5
Finansal Borçlar	497,4	377,9
Kira Yükümlülükleri (3)	2.168,1	2.889,1
Karşılıklar ve Diğer Uzun Vadeli Yükümlülükler (4)	244,1	142,8
Ertelenen Vergi Yükümlülükleri	421,6	549,6
	0,0	0,0
Özkaynaklar	1.549,2	1.518,0
Ödenmiş Sermaye	325,9	325,9
Geri Alınmış Paylar	-1,4	-137,4
Diğer Özkaynak Kalemleri	977,1	842,6
Geçmiş Yıllar Karları	85,3	73,1
Net Dönem Zararı	-298,6	-131,0
Kontrol Gücü Olmayan Paylar	460,9	544,8
TOPLAM KAYNAKLAR	9.406,4	7.056,4

(1) İlişkili taraf dahil ticari olmayan alacaklar, vergi alacakları ve diğer dönen varlıklar. (2) İlişkili taraf dahil uzun vadeli ticari olmayan alacaklar, peşin ödenmiş giderler ve diğer duran varlıklar. (3) TFRS 16'ya geçiş uyarınca kullanım hakkı varlığı ve kira yükümlülüğü ile ilgili olarak bina, ofis, araç ve imtiyaz sözleşmelerinin kira sözleşmelerine ilişkin olarak kayıtlara alınması. (4) İlişkili taraflar dahil ticari olmayan borçlar, uzun vadeli karşılıklar ve diğer yükümlülükler.

Gelir Tablosu

(milyon TL)	FY 2020	FY 2019
Hasılat ¹	1.629,2	1.441,0
Satışların Maliyeti (-)	-1.423,1	-1.003,9
Brüt Kar	206,0	437,1
Faaliyet giderleri	-396,7	-296,3
Esas Faaliyetlerden Diğer gelir/(giderler), net	77,9	42,5
Özkaynak Yöntemiyle Değerlenen Yatırımların Karlarından Paylar	-29,8	29,8
Finansman Geliri/(Gideri) Öncesi Faaliyet Kârı/(Zararı)	-142,6	213,1
Finansman gelir/(gider), net	-580,5	-347,5
Vergi öncesi zarar	-723,1	-134,4
Vergi geliri/(gideri)	225,6	-23,3
Net Kar (Zarar) vergi sonrası	-497,5	-157,7
Kontrol Gücü Olmayan Paylar	-198,8	-26,7
Net Kar (Zarar) dönem	-298,6	-131,0
FAVÖK	327,7	563,3

¹ IFRIC 12'nin 298,8 milyon TL'lik Nassau Kruvaziyer Limanı üzerindeki etkisi dahil

GLYHO Hisse Performansı

Yıla Güçlü Bir Başlangıç: getiri sıralamasında 25.sırada



- ✓ Yılbaşından bu yana **getiri sıralamasında 25. sırada** (BIST 100)
- ✓ GLYHO yılbaşından bu yana TL bazında **%24.4% değer kazanarak** (ABD Doları bazında %21.4), **BIST 100 Endeksine kıyasla** yatırımcısına **%18,5 daha yüksek getiri** sağlamıştır. Aynı dönemde BIST100 TL bazında sadece %4,9%, ABD Doları bazında da %2,4 artış kaydetmiştir.
 - COVID-19 pandemisine bağlı olarak son bir yıldır oldukça değer kaybeden hisse senedi piyasaları tekrar toparlanmaya başladı. 23 Mart 2020'de BIST-100 Endeksinin dip yapmasından sonra, **GLYHO TL bazında %181,2** (ABD Doları bazında %142.4%) **artış kaydederek BIST-100 endeksine kıyasla %153.3% rölatif getiri sağlamıştır**
- ✓ **GLYHO yılbaşından bu yana güçlü fiyat performansı ile havacılık ve turizm sektörlerinde ulusal ve global benzerlerine oranla yüksek getiri sağlamıştır (ABD Doları bazında):**
 - Türk Hava Yolları: %13
 - Pegasus: %15
 - TAV Havalimanları: %17
 - Norwegian Cruise Lines: %17
 - Royal Caribbean: %20
 - Carnival: %27
- ✓ **GLYHO yılbaşından bu yana güçlü fiyat performansı ile BIST-100'deki birtakım lokomotif hisselerin üzerinde artış kaydetmiş ve TL bazında daha yüksek getiri sağlamıştır:**
 - Garanti Bankası: -%13
 - Koç Holding: %10
 - Sabancı Holding: -%6
 - Turkcell : %3
- ✓ GLYHO yılbaşından bu yana 4,69 TL (4 Ocak 2021) ve 6,44 TL (5 Şubat 2021) seviyeleri arasında işlem görmüştür.
- ✓ Yılbaşından bu yana günlük ortalama işlem hacmi **155 milyon TL** ile 2020 ortalamasının yaklaşık **%50 üzerinde**
- ✓ Piyasa değeri **1,9 milyar TL** (250 milyon ABD Doları)
- ✓ Fiili dolaşımdaki yabancı payı %32,5 civarındadır (2020 sonu itibarıyla %32.3 idi). BIST-100 endeksinde ise yabancı payı %45.1% seviyesindedir (2020 sonu itibarıyla %49 idi).

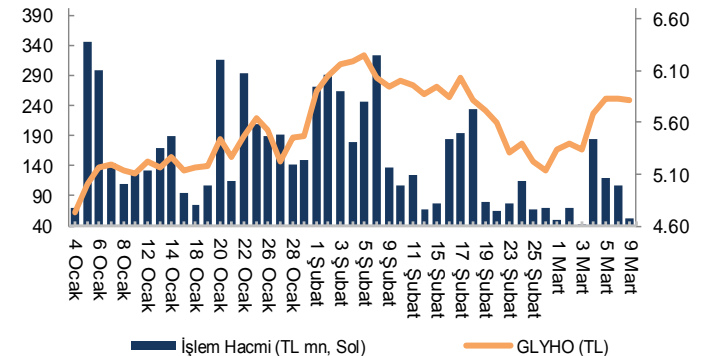
Pay Profili

Pay Kodu	GLYHO.TI / GLYHO.IS
Son Kapanış Fiyatı (TL / USD hisse başı)	5,82 / 0,76
Piyasa Değeri (TL / USD mn)	1.896,67 / 249,18
Toplam Pay Adedi (mn)	325,9
Fiili Dolaşımdaki Pay Oranı	%44,8
Yabancı Takas Oranı	%32,5
1 Yıl Ortalama Günlük Hacim (TL mn)	130,1

İşlem Aralığı TL (Düşük / Yüksek)

1-hafta	5,29 / 5,92
1-ay	5,00 / 6,13
3-ay	4,47 / 6,44
Yılbaşından bugüne	4,69 / 6,44
1-yıl	2,01 / 7,38

Performans (%)	Nominal Değişim (TL / USD)	BIST 100 rölatif Değişim
1-hafta	%8 / %4,2	%6,6
1-ay	-%2 / -%9,1	-%2,3
3-ay	%24,4 / %27,7	%8,4
Yılbaşından bugüne	%24,4% / %21,4	%18,5
1-yıl	%68,7 / %36,1	%12,7



9 Mart 2021 tarihi ile güncellenmiştir

Kaynak: Reuters

Bu belgede yer alan bilgiler bağımsız olarak doğrulanmamıştır. Bu belgede yer alan bilgilerin veya fikirlerin adilliği, doğruluğu, eksiksizliği veya doğruluğu konusunda açık veya zımni hiçbir garanti veya teminat verilmemelidir. Bu belge aynı zamanda Global Yatırım Holding'in (GYH veya Grup) geleceğe yönelik performansı ile ilgili ileriye yönelik ifadeler de içerebilir ve iyi niyet tahminleri olarak değerlendirilmelidir. Bu ileriye dönük ifadeler yönetim beklentilerini yansıtıyor ve mevcut verilere dayanıyor. Gerçek sonuçlar, GYH'nin fiili performansını önemli ölçüde etkileyebilecek gelecekteki olaylara ve belirsizliklere tabidir.

GYH ve ilgili iştirakleri, danışmanları veya temsilcileri, bu belgenin veya içeriğinin kullanımından veya bu belgeyle bağlantılı olarak ortaya çıkabilecek herhangi bir zarardan ötürü herhangi bir sorumluluk kabul etmeyecektir. GYH, yeni bilgiler, gelecekteki olaylar ya da başka bir nedenle, ileriye dönük beyanları güncelleme yükümlülüğü üstlenmez. Bu nedenle bu tür ifadelerle uygunsuz yere güvenmemelisiniz.

Daha Fazla Bilgi İçin:

Yatırımcı İlişkileri

Global Yatırım Holding

Büyükdere Cad. No: 193

Şişli 34394 İstanbul Türkiye

Google Haritada: 41.07961,29.01141

Telefon: +90 212 244 60 00

Elektronik Posta: investor@global.com.tr

Website: globalyatirim.com.tr

facebook.com/GLYHOIR

twitter.com/GLYHOIR

linkedin.com/GLYHOIR

